



**Tepatitlán
de Morelos**
GOBIERNO MUNICIPAL 2021 - 2024

CUENTA PÚBLICA 2021

CUENTA PÚBLICA - MUNICIPIO TEPATTLIÁN DE MORELOS ESTADO DE SITUACIÓN FINANCIERA DEL 1 DE ENERO AL 31 DE DICIEMBRE DE 2021

CIA.	DESCRIPCIÓN	2021		2020		CIA		DESCRIPCIÓN		2021		2020	
		10000 ACTIVO	20000 PASIVO	21000 Cuentas por pagar a corto plazo	22000 Cuentas por pagar a largo plazo	21000 Cuentas por pagar a corto plazo	22000 Cuentas por pagar a largo plazo	21000 Cuentas por pagar a corto plazo	22000 Cuentas por pagar a largo plazo	21000 Cuentas por pagar a corto plazo	22000 Cuentas por pagar a largo plazo	21000 Cuentas por pagar a corto plazo	22000 Cuentas por pagar a largo plazo
11000	ACTIVO CIRCULANTE	84,862,610.87	0.00	61,999,786.12	0.00	21000	PASIVO CIRCULANTE	22,837,417.41	0.00	20,165.60	27,821.60	11,567,205.39	14,135,707.80
11100	Efectivo	160,500.00	0.00	183,116.56	0.00	21100	Proveedores por pagar a corto plazo	11,970,508.76	0.00	7,252,356.88	14,135,707.80	11,567,205.39	14,135,707.80
11120	Banco/Financiera	81,938,560.55	0.00	59,278,568.81	0.00	21130	Proveedores por pagar a corto plazo	7,252,356.88	0.00	14,135,707.80	0.00	11,567,205.39	14,135,707.80
11140	Bancos/Financieras y otros	0.00	0.00	0.00	0.00	21150	Participaciones y asociaciones por pagar a corto plazo	0.00	0.00	0.00	0.00	0.00	0.00
11160	Bancos/Depósitos a plazo	2,247,100.32	0.00	2,024,650.75	0.00	21180	Transferencias otorgadas por pagar a corto plazo	0.00	0.00	0.00	0.00	0.00	0.00
11180	Fondos con afectación específica	0.00	0.00	0.00	0.00	21200	Intereses, comisiones y otros gastos de la deuda pública por pagar a corto plazo	0.00	0.00	0.00	0.00	0.00	0.00
11200	Fondos con afectación específica	0.00	0.00	0.00	0.00	21230	Referencias y contribuciones por pagar a corto plazo	3,619,280.73	0.00	3,815,742.03	0.00	3,815,742.03	0.00
11260	Depósitos de fondos de terceros en garantía y/o administración	8,450.00	0.00	8,450.00	0.00	21260	Devoluciones de la ley de ingresos por pagar a corto plazo	0.00	0.00	2,105.44	0.00	2,105.44	0.00
11290	Otros efectivos y equivalentes	0.00	0.00	0.00	0.00	21290	Otras cuentas por pagar a corto plazo	0.00	0.00	0.00	0.00	0.00	0.00
11300	DERECHOS A RECIBIR EFECTIVO O EQUIVALENTES	123,671.00	0.00	705,612.50	0.00	22000	DOCUMENTOS POR PAGAR A LARGO PLAZO	0.00	0.00	0.00	0.00	0.00	0.00
11320	Inversiones financieras de corto plazo	0.00	0.00	0.00	0.00	22100	Documentos comerciales por pagar a largo plazo	0.00	0.00	0.00	0.00	0.00	0.00
11340	Cuentas por cobrar a corto plazo	22,821.00	0.00	426,787.50	0.00	22120	Documentos con garantías por otras públicas por pagar a largo plazo	0.00	0.00	0.00	0.00	0.00	0.00
11360	Deudores diversos por cobrar a corto plazo	0.00	0.00	0.00	0.00	22150	Documentos por pagar a largo plazo	0.00	0.00	0.00	0.00	0.00	0.00
11380	Ingresos por recuperar a corto plazo	0.00	0.00	0.00	0.00	22180	Otros documentos por pagar a largo plazo	0.00	0.00	0.00	0.00	0.00	0.00
11400	Deudores por anticipos de la tesorería a corto plazo	0.00	0.00	0.00	0.00	22200	PROCIÓN A CORTO PLAZO DE LA DEUDA PÚBLICA A LARGO PLAZO	0.00	0.00	0.00	0.00	0.00	0.00
11420	Prevalamos otorgados a corto plazo	95,800.00	0.00	3,000.00	0.00	22230	Porción a corto plazo de la deuda pública interna	0.00	0.00	0.00	0.00	0.00	0.00
11440	Otros derechos a recibir efectivo o equivalentes a corto plazo	5,000.00	0.00	10,425.00	0.00	22260	Porción a corto plazo de la deuda pública externa	0.00	0.00	0.00	0.00	0.00	0.00
11300	DERECHOS A RECIBIR BIENES O SERVICIOS	39,310.48	0.00	19,271.05	0.00	22300	Porción a corto plazo de arrendamiento financiero	0.00	0.00	0.00	0.00	0.00	0.00
11320	Anticipos a proveedores por adquisición de bienes y prestación de servicios a corto plazo	39,303.48	0.00	62,653.72	0.00	22330	TÍTULOS Y VALORES A CORTO PLAZO	0.00	0.00	0.00	0.00	0.00	0.00
11340	Anticipos a proveedores por adquisición de bienes inmuebles y muebles a corto plazo	0.00	0.00	0.00	0.00	22360	Títulos y valores de la deuda pública interna a corto plazo	0.00	0.00	0.00	0.00	0.00	0.00
11360	Anticipos a proveedores por adquisición de bienes muebles y inmuebles a corto plazo	0.00	0.00	0.00	0.00	22390	Títulos y valores de la deuda pública externa a corto plazo	0.00	0.00	0.00	0.00	0.00	0.00
11380	Otros derechos a recibir bienes o servicios a corto plazo	0.00	0.00	0.00	0.00	22400	Fondos en administración a corto plazo	0.00	0.00	0.00	0.00	0.00	0.00
11400	INVENTARIOS	0.00	0.00	0.00	0.00	22430	PASIVOS DIFERIDOS A CORTO PLAZO	0.00	0.00	0.00	0.00	0.00	0.00
11420	Inventario de mercancías para venta	0.00	0.00	0.00	0.00	22460	Intereses cobrados por adelantado a corto plazo	0.00	0.00	0.00	0.00	0.00	0.00
11440	Inventario de mercancías en proceso de elaboración	0.00	0.00	0.00	0.00	22490	Intereses cobrados por adelantado a largo plazo	0.00	0.00	0.00	0.00	0.00	0.00
11460	Inventario de materiales y suministros para producción	0.00	0.00	0.00	0.00	22500	Otros pasivos diferidos a largo plazo	0.00	0.00	0.00	0.00	0.00	0.00
11480	Biens en trámite	0.00	0.00	0.00	0.00	22530	FONDOS Y BIENES DE TERCEROS EN GARANTÍA Y/O ADMINISTRACIÓN A CORTO PLAZO	0.00	0.00	0.00	0.00	0.00	0.00
11500	ALMACENES	0.00	0.00	0.00	0.00	22560	Valores y bienes en garantía a largo plazo	0.00	0.00	0.00	0.00	0.00	0.00
11520	Almacenamiento de mercancías para consumo	0.00	0.00	0.00	0.00	22590	Valores y bienes en garantía a largo plazo	0.00	0.00	0.00	0.00	0.00	0.00
11540	Estimación para cuentas irrrecuperables por derechos a recibir efectivo o equivalentes	0.00	0.00	0.00	0.00	22600	ACTIVOS CIRCULANTES	84,525,585.35	62,902,669.67	21,990	21,990	84,525,585.35	62,902,669.67
11560	Estimación por deterioro de inventarios	0.00	0.00	0.00	0.00	22630	PASIVOS CIRCULANTES	22,898,201.37	30,184,922.39	21990	21990	22,898,201.37	30,184,922.39
11580	Valores en garantía	0.00	0.00	0.00	0.00	22660	PASIVO NO CIRCULANTE	0.00	0.00	0.00	0.00	0.00	0.00
11600	Bienes definidos de embargos, decomisos, aseguramientos y dación en pago	0.00	0.00	0.00	0.00	22690	INVERSIONES FINANCIERAS A LARGO PLAZO	0.00	0.00	0.00	0.00	0.00	0.00
11620	Adquisición con bonos de terceros	0.00	0.00	0.00	0.00	22700	Inversiones a largo plazo	0.00	0.00	0.00	0.00	0.00	0.00
12000	ACTIVO NO CIRCULANTE	0.00	0.00	0.00	0.00	22730	Fideicomisos, mandatos y contratos análogos	0.00	0.00	0.00	0.00	0.00	0.00
12100	INVERSIONES FINANCIERAS A LARGO PLAZO	0.00	0.00	0.00	0.00	22760	Participaciones y aportaciones de capital	0.00	0.00	0.00	0.00	0.00	0.00
12120	Inversión a largo plazo	0.00	0.00	0.00	0.00	22790	Documentos por cobrar a largo plazo	2,482,473.86	0.00	2,178,157.07	0.00	0.00	0.00
12140	Fideicomisos, mandatos y contratos análogos	0.00	0.00	0.00	0.00	22800	Deudores diversos a largo plazo	137,681.71	2,238,157.07	137,681.71	0.00	0.00	0.00
12160	Participaciones y aportaciones de capital	0.00	0.00	0.00	0.00	22830	Prestamos otorgados a largo plazo	88,725.60	0.00	88,725.60	0.00	0.00	0.00
12180	DERECHOS A RECIBIR EFECTIVO O EQUIVALENTES A LARGO PLAZO	2,482,473.86	0.00	4,515,737.19	0.00	22860	Prestamos otorgados a largo plazo	77,913.58	4,514,977.88	77,913.58	0.00	0.00	0.00
12200	Documentos por cobrar a largo plazo	0.00	0.00	0.00	0.00	22890	Otros derechos a recibir efectivo o equivalentes a largo plazo	0.00	0.00	0.00	0.00	0.00	0.00
12220	Deudores diversos a largo plazo	2,178,157.07	0.00	2,238,157.07	0.00	22900	BIENES INMUEBLES, INFRAESTRUCTURA Y CONSTRUCCIONES EN PROCESO	4,524,832.489.80	3,393,628.926.33	4,524,832.489.80	3,393,628.926.33	4,524,832.489.80	3,393,628.926.33
12240	Prestamos otorgados a largo plazo	137,681.71	0.00	137,681.71	0.00	22930	Títulos y valores de la deuda pública interna a largo plazo	0.00	0.00	0.00	0.00	0.00	0.00
12260	Deudores diversos a largo plazo	88,725.60	0.00	2,000,000.00	0.00	22960	Títulos y valores de la deuda pública externa a largo plazo	0.00	0.00	0.00	0.00	0.00	0.00
12280	Prestamos otorgados a largo plazo	77,913.58	0.00	0.00	0.00	22990	Títulos y valores de la deuda pública interna por pagar a largo plazo	0.00	0.00	0.00	0.00	0.00	0.00
12300	Otros derechos a recibir efectivo o equivalentes a largo plazo	0.00	0.00	0.00	0.00	23000	Prestamos de la deuda pública externa por pagar a largo plazo	0.00	0.00	0.00	0.00	0.00	0.00
12320	Viviendas	0.00	0.00	0.00	0.00	23030	Arrendamiento financiero por pagar a largo plazo	0.00	0.00	0.00	0.00	0.00	0.00
12340	Edificios no habitacionales	111,397,433.75	0.00	108,523,597.73	0.00	23060	PASIVOS DIFERIDOS A LARGO PLAZO	0.00	0.00	0.00	0.00	0.00	0.00
12360	Infraestructura	1,018,322,129.74	1,018,322,129.74	2,240	2,240	23090	Intereses cobrados por adelantado a largo plazo	0.00	0.00	0.00	0.00	0.00	0.00
12380	Construcciones en proceso en bienes propios	1,075,999.98	0.00	14,995,298.32	2,240	23100	Otros pasivos diferidos a largo plazo	0.00	0.00	0.00	0.00	0.00	0.00
12390	Otros bienes inmuebles	0.00	0.00	0.00	0.00	23130	FONDOS Y BIENES DE TERCEROS EN GARANTÍA Y/O ADMINISTRACIÓN A LARGO PLAZO	0.00	0.00	0.00	0.00	0.00	0.00
12400	BIENES MUEBLES	131,859,301.98	0.00	100,674,978.87	22,500	23160	Valores y bienes en garantía a largo plazo	0.00	0.00	0.00	0.00	0.00	0.00
12420	Mobiliario y equipo de administración	13,737,637.71	12,657,498.17	12,657,498.17	22,500	23190	Valores y bienes en garantía a largo plazo	0.00	0.00	0.00	0.00	0.00	0.00
12440	Mobiliario y equipo educacional y recreativo	4,259,912.57	4,608,081.34	4,608,081.34	22,500	23200	VALORES Y BIENES EN GARANTÍA A LARGO PLAZO	0.00	0.00	0.00	0.00	0.00	0.00
12460	Vehículos y equipo de transporte	1,038,552.92	998,705.28	22,500	22,500	23230	FONDOS Y BIENES DE TERCEROS EN GARANTÍA Y/O ADMINISTRACIÓN A LARGO PLAZO	0.00	0.00	0.00	0.00	0.00	0.00
12480	Equipos de oficina y seguridad	78,676,158.99	56,506,131.44	22,500	22,500	23260	Valores y bienes en garantía a largo plazo	0.00	0.00	0.00	0.00	0.00	0.00
12490	Maquinaria, otros equipos y herramientas	3,818,759.88	3,056,174.88	22,500	22,500	23290	Valores y bienes en garantía a largo plazo	0.00	0.00	0.00	0.00	0.00	0.00
12460	Maquinaria, otros equipos y herramientas	29,412,397.33	22,038,484.58	22,560	22,560	23300	Valores y bienes en garantía a largo plazo	0.00	0.00	0.00	0.00	0.00	0.00

CUENTA PÚBLICA - MUNICIPIO TEPATITLÁN DE MORELOS
ESTADO DE VARIACIÓN DE LA HACIENDA PÚBLICA
DEL 1 DE ENERO AL 31 DE DICIEMBRE DE 2021

CONCEPTO	Hacienda pública/patrimonio contribuido	Hacienda pública/patrimonio generado de ejercicios anteriores	Hacienda pública/patrimonio generado del ejercicio	Exceso o insuficiencia en la actualización de la Hacienda pública/patrimonio	TOTAL
Hacienda pública / patrimonio contribuido neto de 2020	3,392,060,026.33				3,392,060,026.33
Aportaciones	0.00				0.00
Donaciones de capital	3,392,060,026.33				3,392,060,026.33
Actualización de la hacienda pública/patrimonio	0.00				0.00
Hacienda pública / patrimonio generado neto de 2020		919,742,220.09	77,782,350.02		997,524,570.11
Resultados del ejercicio (ahorro/desahorro)		919,742,220.09	77,782,350.02		997,524,570.11
Resultados de ejercicios anteriores		0.00	0.00		0.00
Revalúos		0.00	0.00		0.00
Reservas		0.00	0.00		0.00
Rectificaciones de resultados de ejercicios anteriores					
Exceso o insuficiencia en la actualización de la Hacienda pública/patrimonio neto 2020				0.00	0.00
Resultado por tenencia de activos no monetarios				0.00	0.00
Resultado por posición monetaria				0.00	0.00
Hacienda pública / patrimonio neto final de 2020	3,392,060,026.33	919,742,220.09	77,782,350.02	0.00	4,389,584,596.44
Resultados por tenencia de activos no monetarios	0.00				0.00
Resultados por posición monetaria	0.00				0.00
Donaciones de capital	0.00				0.00
Aportaciones	0.00				0.00
Actualización de la hacienda pública/patrimonio	0.00				0.00
Variaciones de la hacienda pública/patrimonio generado neto de 2021		64,672,433.93	-7,121,325.06		57,551,108.87
Resultados del ejercicio (ahorro/desahorro)		64,672,433.93	-7,121,325.06		57,551,108.87
Resultados de ejercicios anteriores		0.00	0.00		0.00
Revalúos		0.00	0.00		0.00
Reservas		0.00	0.00		0.00
Rectificaciones de resultados de ejercicios anteriores					
Cambios en el exceso o insuficiencia en la actualización de la hacienda pública/patrimonio neto de 2020				0.00	0.00
Resultados por tenencia de activos no monetarios				0.00	0.00
Resultados por posición monetaria				0.00	0.00
Hacienda pública/patrimonio neto final de 2021	3,392,060,026.33	984,414,654.02	70,661,024.96	0.00	4,447,135,705.31

Bajo protesta de decir verdad declaramos que los estados financieros y sus notas, son razonablemente correctos y son responsabilidad del emisor.



LIC. MIGUEL ÁNGEL ESQUIVIAS-ESQUIVIAS
 PRESIDENTE MUNICIPAL




LINA ATANACIO RAMÍREZ TORRES
 ENCOMENDADO DE LA HACIENDA Y TESORERO MUNICIPAL




CUENTA PÚBLICA - MUNICIPIO TEPATITLÁN DE MORELOS
ESTADO DE FLUJOS DE EFECTIVO
DEL 1 DE ENERO AL 31 DE DICIEMBRE DE 2021.

CONCEPTO	2021	2020
Flujos de efectivo de las actividades de operación		
Origen	599,035,370.76	574,561,757.96
Impuestos	131,192,457.02	114,817,315.95
Cuotas y aportaciones de seguridad social	0.00	0.00
Contribuciones de mejoras	0.00	0.00
Derechos	59,238,316.18	47,647,904.31
Productos	10,319,281.65	7,532,506.29
Aprovechamientos	6,502,682.68	10,115,723.98
Ingresos por venta de bienes y prestación servicios	0.00	0.00
Participaciones, aportaciones, convenios, incentivos derivados de la colaboración fiscal y fondos distintos de	391,782,633.23	394,448,307.42
Transferencias, asignaciones, subsidios y subvenciones, y pensiones y jubilaciones	0.00	0.00
Otros orígenes de operación	0.00	0.00
Aplicación	470,287,985.63	439,825,208.12
Servicios personales	300,080,826.06	279,839,067.13
Materiales y suministros	73,613,329.50	57,955,856.97
Servicios generales	62,362,740.05	64,174,902.33
Transferencias internas y asignaciones al sector público	0.00	0.00
Transferencias al resto del sector público	15,665,824.27	22,269,191.00
Subsidios y subvenciones	1,087,737.75	1,899,986.32
Ayudas sociales	7,137,471.69	3,879,419.73
Pensiones y jubilaciones	10,340,054.30	9,806,784.64
Transferencias a fideicomisos, mandatos y contratos análogos	0.00	0.00
Transferencias a la seguridad social	0.00	0.00
Donativos	0.00	0.00
Transferencias al exterior	0.00	0.00
Participaciones	0.00	0.00
Aportaciones	0.00	0.00
Convenios	0.00	0.00
Otros aplicaciones de operación	2.01	0.00
Flujos netos de efectivo por actividades de operación	128,747,385.13	134,736,549.84
Flujos de efectivo de las actividades de inversión		
Origen	426,787.50	426,787.50
Bienes inmuebles, infraestructura y construcciones en proceso	426,787.50	426,787.50
Bienes muebles	0.00	0.00
Otros Orígenes de inversión	0.00	0.00
Aplicación	70,566,032.68	58,763,347.76
Bienes inmuebles, infraestructura y construcciones en proceso	39,111,023.49	44,161,129.35
Bienes muebles	31,455,009.19	14,602,218.41
Otras aplicaciones de inversión	0.00	0.00
Flujos netos de efectivo por actividades de inversión	-70,139,245.18	-58,336,560.26
Flujo de efectivo de las actividades de financiamiento		
Origen	2,804,351.23	431,922.40
Endeudamiento neto	0.00	0.00
Interno	0.00	0.00
Externo	0.00	0.00
Otros orígenes de financiamiento	2,804,351.23	431,922.40
Aplicación	39,049,666.43	61,274,764.82
Servicios de la deuda	12,266,772.74	16,496,794.59
Interno	12,266,772.74	16,496,794.59
Externo	0.00	0.00
Otras aplicaciones de financiamiento	26,782,893.69	44,777,970.23
Flujos netos de efectivo por actividades de financiamiento	-36,245,315.20	-60,842,842.42
Incremento/disminución neta en el efectivo y equivalentes al efectivo	22,362,824.75	15,557,147.16
Efectivo y equivalentes al efectivo al inicio del ejercicio	61,999,786.12	46,442,638.96
Efectivo y equivalentes al efectivo al final del ejercicio	84,362,610.87	61,999,786.12

Bajo protesta de decir verdad declaramos que los estados financieros y sus notas, son razonablemente correctos y son responsabilidad del emisor.


LIC. MIGUEL ÁNGEL ESQUIVIAS ESQUIVIAS
 PRESIDENTE MUNICIPAL


L.N.I. ATANACIO RAMÍREZ TORRES
 ENCARGADO DE LA HACIENDA Y TESORERÍA



CUENTA PÚBLICA - MUNICIPIO TEPATITLÁN DE MORELOS
NOTAS A LOS ESTADOS FINANCIEROS
DE DESGLOSE
DEL 1 DE ENERO AL 31 DE DICIEMBRE DE 2021

I) NOTAS AL ESTADO DE SITUACIÓN FINANCIERA

ACTIVO

ACTIVO CIRCULANTE

1.- Efectivo y Equivalentes

La Entidad maneja todas sus cuentas bancarias de tipo productiva, también contamos con una cuenta de inversión Financiera Fideicomiso Banco Monex que funge como fondo de garantía para el pago de la deuda adquirida con Banobras, como siguen:

1.1.1	EFFECTIVO Y EQUIVALENTES	\$84,362,610.87
1.1.1.1	EFFECTIVO	\$168,500.00
1.1.1.1.2	CAJAS CHICAS	\$168,500.00
1.1.1.2	BANCOS/TESORERIA	\$81,938,560.55
1.1.1.2.1	BANCOS RECURSOS PROPIOS	\$14,929,782.71
1.1.1.2.1.01	RECAUDACION PROPIA	\$13,456,705.44
1.1.1.2.1.01.5	SCOTIANBANK IMPUESTOS	\$1,171,101.39
1.1.1.2.1.01.6	BANAMEX (Recaudación)	\$316,160.84
1.1.1.2.1.01.13	BANBAJIO NOMINA	\$223,602.95
1.1.1.2.1.01.33	BANORTE FERIA TEPA ABRIL 2020	\$119,973.26
1.1.1.2.1.01.35	BANCA AFIRME NOMINAS	\$9,976.99
1.1.1.2.1.01.37	BANBAJIO Recaudación DERECHOS	\$732,972.68
1.1.1.2.1.01.42	HSBC PROVISIÓN DE AGUINALDO	\$2,510,014.22
1.1.1.2.1.01.46	BANBAJIO IMPUESTOS	\$262,355.96
1.1.1.2.1.01.49	SCOTIABANK INGRESOS TIANGUIS	\$521,900.01
1.1.1.2.1.01.50	BANBAJIO PRODUCTOS	\$374,078.54
1.1.1.2.1.01.51	BANBAJIO APROVECHAMIENTOS	\$348,301.48
1.1.1.2.1.01.58	HSBC PRODUCTOS	\$162,710.24
1.1.1.2.1.01.73	BANORTE PAGOS	\$19,259.85
1.1.1.2.1.01.75	BANORTE DERECHOS	\$360,022.58
1.1.1.2.1.01.76	BBVA BANCOMER REC PROPIO	\$324,371.79
1.1.1.2.1.01.77	SCOTIABANK APROVECHAMIENTOS	\$95,431.18
1.1.1.2.1.01.78	SCOTIANBANK DERECHOS	\$881,598.92
1.1.1.2.1.01.93	BBVA BANCOMER PAGOS	\$5,022,872.56
1.1.1.2.1.06	APORTACIONES DE TERCEROS PARA OBRAS O SERVICIOS	\$1,473,077.27
1.1.1.2.1.06.18	BANORTE APORTACIONES TERCEROS RAMO 33	\$1,049,583.42
1.1.1.2.1.06.19	BBVA BANCOMER Recursos Propios (aportaciones de terceros)	\$423,493.85
1.1.1.2.2	BANCOS FINANCIAMIENTOS INTERNOS	\$164,766.58
1.1.1.2.2.01	EMPRESTITOS A LA BANCA COMERCIAL	\$164,766.58
1.1.1.2.2.01.03	FINANCIAMIENTO INFRAESTRUTURA PRODUCTIVA (OBRA PUBLICA) PAVIMENTACION CALLE DEL MUNICIPIO	\$164,766.58
1.1.1.2.2.01.03.41	SCOTIABANK CRÉDITO BANOBRAS	\$164,766.58
1.1.1.2.5	BANCOS RECURSOS FEDERALES	\$65,218,569.04
1.1.1.2.5.01	INFRAESTRUCTURA	\$5,241,383.52
1.1.1.2.5.01.21	FAISM 2021	\$5,241,383.52

1.1.1.2.5.01.21.40	SCOTIABANK FAISM 2021	\$5,241,383.52
1.1.1.2.5.02	FORTALECIMIENTO	\$9,262,146.90
1.1.1.2.5.02.21	FORTA 2021	\$9,262,146.90
1.1.1.2.5.02.21.39	SCOTIABANK FORTAMUN 2021	\$9,262,146.90
1.1.1.2.5.03	PARTICIPACIONES FEDERALES	\$49,702,221.45
1.1.1.2.5.03.31	HSBC PARTICIPACIONES	\$48,284,678.26
1.1.1.2.5.03.54	BANCO MONEX FIDEICOMISO DEUDA	\$982.60
1.1.1.2.5.03.87	BANORTE PARTICIPACIONES	\$1,416,560.59
1.1.1.2.5.04	PROGRAMAS FEDERALES	\$1,012,817.17
1.1.1.2.5.04.3.57	SCOTIABANK APOYO A VIUDAS DE ELEMENTOS DE SEGURIDAD PUBLICA	\$692,429.77
1.1.1.2.5.04.4	APAZU	\$307,799.99
1.1.1.2.5.04.4.69	SCOTIABANK (APAZU 2015)	\$307,799.99
1.1.1.2.5.04.38	PROFEST	\$12,587.41
1.1.1.2.5.04.38.59	BANBAJIO PROFEST 2021	\$12,587.41
1.1.1.2.6	BANCOS RECURSOS ESTATALES	\$1,625,442.22
1.1.1.2.6.02	PROGRAMAS ESTATALES	\$1,625,442.22
1.1.1.2.6.02.4	TALLERES DE INICIACION ARTISTICA	\$25,388.85
1.1.1.2.6.02.4.12	BANORTE TALLERES DE INICIACION ARTISTICA	\$25,388.85
1.1.1.2.6.02.19	PROYECTOS PRODUCTIVOS Y APOYOS EXTRAORDINARIOS 2021	\$12.04
1.1.1.2.6.02.19.61	BANBAJIO PROYECTOS PRODUCTIVOS Y APOYOS EXTRAORDINARIOS 2021	\$12.04
1.1.1.2.6.02.20	REHAB DE TEMPLOS CON VALOR PATRIMONIAL EN EDO DE JAL	\$1,600,041.33
1.1.1.2.6.02.20.64	BANBAJIO REHAB DE TEMPLOS CON VALOR PATRIMONIAL EN EDO DE JAL	\$1,600,041.33
1.1.1.4	INVERSIONES TEMPORALES	\$2,247,100.32
1.1.1.4.5.03.54	INV BANCO MONEX FIDEICOMISO 144 MDP	\$2,247,100.32
1.1.1.6	DEPOSITOS DE FONDOS DE TERCEROS EN GARANTIA Y/O AD	\$8,450.00

2.- Derechos o recibir Efectivo o Equivalente

Se cuenta con gastos por comprobar pendiente de saldar, préstamos por cobrar a personal que no cuenta con pensiones del estado, así como derechos a recibir en efectivo.

A continuación, se presenta la integración:

1.1.2.3	DEUDORES DIVERSOS POR COBRAR A CORTO PLAZO	\$22,871.00
1.1.2.6	PRESTAMOS OTORGADOS A CORTO PLAZO	\$95,800.00
1.1.2.9	OTROS DERECHOS A RECIBIR EFECTIVO O EQUIVALENTES A	\$5,000.00

3.- Derechos a Recibir Bienes o Servicios.

Tenemos Anticipos a Proveedores como siguen:

1.1.3.1	ANTICIPO A PROVEEDORES POR ADQUISICION DE BIENES Y PRESTACION DE SERVICIOS A CORTO PLAZO	\$39,303.48
---------	--	-------------

Así como se cuenta con Deudores diversos a Largo Plazo, un saldo por recuperar correspondiente a impuestos ya que se encuentra sujeto a juicio y Préstamos otorgados a largo plazo como siguen:

1.2.2.2	DEUDORES DIVERSOS A LARGO PLAZO	\$2,178,157.07
1.2.2.3	INGRESOS POR RECUPERAR A LARGO PLAZO	\$137,681.71
1.2.2.4	PRESTAMOS OTORGADOS A LARGO PLAZO	\$88,725.60
1.2.2.9	OTROS DERECHOS A RECIBIR EFECTIVO O EQUIVALENTES A LARGO PLAZO	\$77,913.58

NOTA: Los 77,913.58 son el remanente que se le dio al Banco Afirme para cubrir los intereses de los préstamos del programa de apoyo a micro, pequeñas y medianas empresas, y está pendiente de reintegrar al Municipio (ya se realizó la petición al Banco Afirme).

4.- Bienes Disponibles para su transformación o Consumo (inventarios).

"Esta Nota no le aplica al Ente Público, ya que no se realiza ningún proceso de transformación y/o elaboración de bienes"

5.- Bienes Disponibles para su Consumo dentro de la Cuenta de Almacén.

En este periodo presentado, la entidad no registró operaciones financieras relacionadas con almacén de materiales y suministros de consumo.

06.- Inversiones Financieras.

a) Fideicomisos

El Municipio no cuenta con fideicomisos.

b) Inversiones Financieras

El Municipio no maneja inversiones Financieras a largo plazo.

7.- Participaciones y aportaciones de capital.

En el periodo presentado la entidad no registró operaciones financieras relacionadas con Participaciones y Aportaciones de capital.

08.- Bienes Muebles, Inmuebles e Intangibles

a) Bienes Inmuebles.

1.2.3	BIENES INMUEBLES, INFRAESTRUCTURA Y CONSTRUCCIONES	\$4,524,832,489.80
1.2.3.1	TERRENOS	\$3,393,636,926.33
1.2.3.3	EDIFICIOS NO HABITACIONALES	\$111,797,433.75
1.2.3.4	INFRAESTRUCTURA	\$1,018,322,129.74
1.2.3.5	CONSTRUCCIONES EN PROCESO EN BIENES DE DOMINIO PUBLICO	\$1,075,999.98

Se registró al gasto toda obra que no es capitalizable.

b) Bienes Muebles.

1.2.4	BIENES MUEBLES	\$131,859,301.98
1.2.4.1	MOBILIARIO Y EQUIPO DE ADMINISTRACION	\$13,737,637.71
1.2.4.2	MOBILIARIO Y EQUIPO EDUCACIONAL Y RECREATIVO	\$4,759,917.57
1.2.4.3	EQUIPO E INSTRUMENTAL MEDICO Y DE LABORATORIO	\$1,058,592.92
1.2.4.4	VEHICULOS Y EQUIPO DE TRANSPORTE	\$78,676,158.39
1.2.4.5	EQUIPO DE DEFENSA Y SEGURIDAD	\$3,818,759.88
1.2.4.6	MAQUINARIA, OTROS EQUIPOS Y HERRAMIENTAS	\$29,442,397.33
1.2.4.7	COLECCIONES, OBRAS DE ARTE Y OBJETOS VALIOSOS	\$365,838.18

En la cuenta Vehículos y Equipo de Transporte, se incluyeron 4 camiones de Aseo Público para la recolección de basura, los cuales quedó pendiente la entrega por parte del proveedor Cyma ya que deben montar las cajas compactadoras, así como 1 PICK UP para el Ramo 33, también 8 vehículos que se pagaron para seguridad pública y vialidad y la entrega se realiza en el 2022.

En la cuenta MAQUINARIA, OTROS EQUIPOS Y HERRAMIENTAS está pendiente recibir una barredora para obras públicas y el elevador que se va instalar en el Edificio de Presidencia, así como radios para Seguridad Pública.

VALOR ACUMULADO DE DEPRECIACIÓN DE BIENES MUEBLES 2011-2021

\$ 79'368,554.65

La depreciación acumulada se registra con el método basado en los documentos emitidos por el CONAC para tal efecto, así como las tasas aplicadas en su mayoría fueron las sugeridas en la "Guía de Vida Útil Estimada y Porcentajes de Depreciación" contenida en el documento PARÁMETROS DE ESTIMACIÓN DE VIDA ÚTIL, a continuación se señala dicha información.

Cuenta	Concepto	% de depreciación anual
1.2.3		
1.2.3.2	Viviendas	2
1.2.3.3	Edificios No Habitacionales	3.3
1.2.3.4	Infraestructura	4
1.2.3.9	Otros Bienes Inmuebles	5
1.2.4		
1.2.4.1	Mobiliario y Equipo de Administración	
1.2.4.1.1	Muebles de Oficina y Estantería	10
1.2.4.1.2	Muebles, Excepto De Oficina Y Estantería	10
1.2.4.1.3	Equipo de Cómputo y de Tecnologías de la Información	33.3
1.2.4.1.9	Otros Mobiliarios y Equipos de Administración	10
1.2.4.2		
1.2.4.2.1	Equipos y Aparatos Audiovisuales	33.3
1.2.4.2.2	Aparatos Deportivos	20
1.2.4.2.3	Cámaras Fotográficas y de Video	33.3
1.2.4.2.9	Otro Mobiliario y Equipo Educativo y Recreativo	20
1.2.4.3		
1.2.4.3.1	Equipo Médico y de Laboratorio	20
1.2.4.3.2	Instrumental Médico y de Laboratorio	20
1.2.4.4		
1.2.4.4.1	Automóviles y Equipo Terrestre	20
1.2.4.4.2	Carrocerías y Remolques	20
1.2.4.4.3	Equipo Aeroespacial	20
1.2.4.4.4	Equipo Ferroviario	20
1.2.4.4.5	Embarcaciones	20
1.2.4.4.9	Otros Equipos de Transporte	20
1.2.4.5		
1.2.4.6		
1.2.4.6.1	Maquinaria y Equipo Agropecuario	10
1.2.4.6.2	Maquinaria y Equipo Industrial	10
1.2.4.6.3	Maquinaria y Equipo de Construcción	10
1.2.4.6.4	Sistemas de Aire Acondicionado, Calefacción y de Refrigeración Industrial y Comercial	10
1.2.4.6.5	Equipo de Comunicación y Telecomunicación	10
1.2.4.6.6	Equipos de Generación Eléctrica, Aparatos y Accesorios Eléctricos	10
1.2.4.6.7	Herramientas y Máquinas-Herramienta	10
1.2.4.6.9	Otros Equipos	10

NOTA: Automóviles y Equipo Terrestre de Seguridad Pública depreciación al 50%

09.- Bienes Intangibles y Diferidos

Tomando en cuenta el documento que contiene las Principales Reglas de Registro y Valuación del Patrimonio en el que se señala que:

“Al igual que la depreciación, éstos activos están sujetos a amortización, siempre y cuando tengan una vida útil determinable y, para su determinación, deben considerarse los mismos elementos que en la depreciación”, por lo tanto se consideró el siguiente porcentaje de amortización.

Software	10%
Tecnologías de la Información	33.30%

1.2.5	ACTIVOS INTANGIBLES	\$17,646,449.33
1.2.5.1	SOFTWARE	\$17,402,090.88
1.2.5.2	PATENTES, MARCAS Y DERECHOS	\$70,931.49
1.2.5.4	LICENCIAS	\$173,426.96

VALOR ACUMULADO DE AMORTIZACIÓN 2011-2021

\$13'650,503.07

10.- Estimaciones y Deterioros

"En el periodo presentado la entidad no registro operaciones relacionadas con Estimaciones y Deterioros, derivados de cuentas incobrables."

11.- Activos Diferidos

En el periodo presentado se cuenta con un saldo registrado, como sigue:

1.2.7.4	ANTICIPOS A LARGO PLAZO	\$4,955,694.65
1.2.7.9	OTROS ACTIVOS DIFERIDOS	\$ 1,304.05

PASIVO

PASIVO CIRCULANTE

12.- Cuentas por pagar a corto plazo

"En la cuenta de sueldos por pagar a corto plazo quedó registrada la cantidad de \$20,165.60, dicho monto corresponde a sueldo y aguinaldo que si corresponde pendiente de pago a algunos empleados que no se presentaron a cobrar y se ingresó por parte de oficialía mayor. La cuenta de Proveedores por pagar a corto plazo se refiere a los montos pendientes de liquidar a proveedores de bienes y servicios en el periodo, de las operaciones que realiza el Municipio de Tepatitlán de Morelos para el desarrollo de sus funciones, los cuales se cubrirán el siguiente ejercicio como ADEFAS . Se tiene la cuenta de Contratistas por pagar a corto plazo, monto referido a la ejecución de las obras de inversión que se encuentran en proceso, como son las obras comprometidas del Ramo 33, la restauración de las Torres de la Parroquia de San Francisco de Asís y la construcción de las oficinas de la Agencia de Ojo de Agua de Latillas, así como las retenciones que se derivan de la relación laboral con sus trabajadores, como el impuesto sobre la renta retenido por sueldos y salarios, IISR retenido por servicios profesionales y IISR retenido por arrendamiento de inmuebles, RTP (Remuneración al Trabajo Personal Subordinado). También se encuentra la retención del 2 y 5 al millar de la obras ejecutadas por la Dirección de Obras Públicas pendiente de enterar.

2.1.1	CUENTAS POR PAGAR A CORTO PLAZO	SALDO	VENCIMIENTO	FACTIBILIDAD
2.1.1.1	SERVICIOS PERSONALES POR PAGAR A CORTO PLAZO	\$20,165.60	Durante el ejercicio	100%
2.1.1.2	PROVEEDORES POR PAGAR A CORTO PLAZO	\$11,970,508.76	Menor a 30 días e igual a 365 días	100%
2.1.1.3	CONTRATISTAS POR OBRAS PUBLICAS POR PAGAR A CORTO PLAZO	\$7'225,356.88	Durante el ejercicio	100%
2.1.1.5	TRANSFERENCIAS OTORGADAS POR PAGAR A CORTO PLAZO	\$0.00	Menor a 90 días	100%
2.1.1.7	RETENCIONES Y CONTRIBUCIONES POR PAGAR A CORTO PLA	\$3,619,280.73	Menor a 30 días e igual a 365 días	100%
2.1.1.9	OTRAS CUENTAS POR PAGAR A CORTO PLAZO	\$2,105.44	Menor a 90 días	100%

13.- Provisiones a corto plazo

El Municipio cuenta con registro de algunos ingresos pendientes de clasificar.

2.1.9	OTROS PASIVOS A CORTO PLAZO	\$60,783.96
-------	-----------------------------	-------------

2.1.9.1	INGRESOS POR CLASIFICAR	\$60,783.96
---------	-------------------------	-------------

El Municipio cuenta con Deuda Pública por pagar a largo Plazo, como sigue:

2.2	PASIVO NO CIRCULANTE	\$203,250,338.72
2.2.3	DEUDA PUBLICA A LARGO PLAZO	\$203,250,338.72
2.2.3.3	PRESTAMOS DE LA DEUDA PUBLICA INTERNA POR PAGAR A LARGO PLAZO	\$203,250,338.72

II) ESTADO DE ACTIVIDADES

INGRESOS DE GESTIÓN

1.-En el ejercicio presentado el Municipio ha recaudado por los impuestos, Derechos, Productos y Aprovechamientos de acuerdo a la ley de Ingresos, Participaciones, aportaciones, transferencias, Asignaciones, subsidios y otras ayudas como se muestra a continuación:

4	INGRESOS Y OTROS BENEFICIOS	\$599,462,158.26
4.1	INGRESOS DE GESTION	\$207,252,737.53
4.1.1	IMPUESTOS	\$131,192,457.02
4.1.1.1	IMPUESTOS SOBRE LOS INGRESOS	\$185,268.72
4.1.1.2	IMPUESTOS SOBRE EL PATRIMONIO	\$127,129,577.16
4.1.1.7	ACCESORIOS DE LOS IMPUESTOS	\$3,877,611.14
4.1.4	DERECHOS	\$59,238,316.18
4.1.4.1	DERECHOS POR EL USO, GOCE, APROVECHAMIENTO O EXPLOTACIÓN DE BIENES DE DOMINIO PÚBLICO	\$16,425,315.88
4.1.4.3	DERECHOS POR PRESTACION DE SERVICIOS	\$38,447,999.97
4.1.4.4	ACCESORIOS DE LOS DERECHOS	\$1,139,066.98
4.1.4.9	OTROS DERECHOS	\$3,225,933.35
4.1.5	PRODUCTOS	\$10,319,281.65
4.1.5.1	Productos	\$10,319,281.65
4.1.6	APROVECHAMIENTOS	\$6,502,682.68
4.1.6.2	MULTAS	\$4,652,217.80
4.1.6.8	ACCESORIOS DE LOS APROVECHAMIENTOS	\$206,093.00
4.1.6.9	OTROS APROVECHAMIENTOS	\$1,644,371.88
4.2	PARTICIPACIONES, APORTACIONES, TRANSFERENCIAS, ASI	\$391,782,633.23
4.2.1	PARTICIPACIONES Y APORTACIONES	\$391,782,633.23
4.2.1.1	PARTICIPACIONES	\$258,180,094.26
4.2.1.2	APORTACIONES	\$123,614,622.94

4.2.1.3	CONVENIOS	\$5,207,582.97
4.2.1.4	INCENTIVOS DERIVADOS DE LA COLABORACIÓN FISCAL	\$4,780,333.06

Nota: La cantidad que se encuentra en Convenios corresponde a la Aportación Estatal de \$519,450.00 recibidos en Mayo del Programa Estrategia Ale, así como 2'432,232.97 depositados en Agosto 2021 por la Aportación del Programa Empedrados para la Reactivación Económica en el municipio 2020, PENDIENTE DE ENTREGAR AL MUNICIPIO EN EL EJERCICIO PASADO, 1'600,000.00 Aportación realizada en Septiembre 2021 del programa REHABILITACIÓN DE TEMPLOS (para la restauración de las Torres de la Parroquia de San Francisco de Asís), 400,000.00 entregados del Programa PROYECTOS PRODUCTIVOS para la SEÑALETICA QUE SE INSTALARA EN DIVERSOS PUNTOS DEL MUNICIPIO, DEL PROYECTO "RUTAS DE JALISCO" DERIVADO DEL CONVENIO ENTRE "CEPE" Y GOBIERNO MUNICIPAL DE TEPATITLÁN y por último se recibieron 150,000.00 para el Programa de Talleres de iniciación Artística por parte del Estado.

De las Aportaciones Federales se ingresaron 105,900.00 para el programa PROFEST (Proyectos de festivales culturales y artísticos) en el mes de diciembre.

Mencionar que para no suspender el servicio de cobro en cajas lo que se cobra después de las 3:00 p.m. se deposita al siguiente día hábil.

2.- Otros Ingresos y Beneficios

4.3.9.9 Otros Ingresos y Beneficios Varios: Importe de otros ingresos y beneficios varios no incluidos en las cuentas anteriores, obtenidos por los entes públicos, como es la utilidad por venta de bienes inmuebles.

REGISTRO DE LA COMPRA-VENTA DEL PREDIO URBANO A NOMBRE DE JOSÉ ALBERTO RAMÍREZ MARTÍN CON UNA EXTENSIÓN DE 341.43 M2 UBICADO ENTRE LAS CALLES MIGUEL AGUSTÍN PRO Y TRANQUILINO UBIARCO S/N, EN EL FRACCIONAMIENTO "LAS AGUILILLAS", DE CONFORMIDAD CON LA ESCRITURA PÚBLICA N° 18,803 Y CON CUENTA PREDIAL U062347, POR LA CANTIDAD DE \$853,575.00 RESULTANDO EL PRECIO POR METRO CUADRADO DE \$2,500.00 AUTORIZADO CON EL ACUERDO DE AYUNTAMIENTO 774-2018/2021 NOTIFICACIÓN 16.1.13-267/2020 (Pago del 50% restante ya que la ESCRITURA ya se entregó).

4.3	OTROS INGRESOS Y BENEFICIOS	\$426,787.50
4.3.9	OTROS INGRESO Y BENEFICIOS VARIOS	\$426,787.50
4.3.9.9	OTROS INGRESOS Y BENEFICIOS VARIOS	\$426,787.50

GASTOS Y OTRAS PERDIDAS

GASTOS DE FUNCIONAMIENTO

1.- Servicios Personales

5.1	GASTOS DE FUNCIONAMIENTO	\$436,056,895.61
5.1.1	SERVICIOS PERSONALES	\$300,080,826.06
5.1.1.1	REMUNERACIONES AL PERSONAL DE CARACTER PERMANENTE	\$142,384,494.04
5.1.1.2	REMUNERACIONES AL PERSONAL DE CARACTER TRANSITORIO	\$46,357,756.01
5.1.1.3	REMUNERACIONES ADICIONALES Y ESPECIALES	\$28,354,009.34
5.1.1.4	SEGURIDAD SOCIAL	\$3,609,081.98
5.1.1.5	OTRAS PRESTACIONES SOCIALES Y ECONOMICAS	\$79,375,484.69

19.- MATERIALES Y SUMINISTROS, SERVICIOS GENERALES, PENSIONES Y JUBILACIONES, OTROS GASTOS VARIOS.

5.1.2	MATERIALES Y SUMINISTROS	\$73,613,329.50
5.1.2.1	MATERIALES DE ADMINISTRACION, EMISION DE DOCUMENTO	\$3,072,209.06
5.1.2.2	ALIMENTOS Y UTENSILIOS	\$902,587.66
5.1.2.4	MATERIALES Y ARTICULOS DE CONSTRUCCION Y DE REPARA	\$26,150,743.91
5.1.2.5	PRODUCTOS QUIMICOS, FARMACEUTICOS Y DE LABORATORIO	\$640,234.35
5.1.2.6	COMBUSTIBLES, LUBRICANTES Y ADITIVOS	\$30,852,669.46
5.1.2.7	VESTUARIO, BLANCOS, PRENDAS DE PROTECCION Y ARTICU	\$3,958,391.91
5.1.2.8	MATERIALES Y SUMINISTROS PARA SEGURIDAD	\$1,169,280.00
5.1.2.9	HERRAMIENTAS, REFACCIONES Y ACCESORIOS MENORES	\$6,867,213.15
5.1.3	SERVICIOS GENERALES	\$62,362,740.05
5.1.3.1	SERVICIOS BASICOS	\$31,564,370.08
5.1.3.2	SERVICIOS DE ARRENDAMIENTO	\$3,470,156.29
5.1.3.3	SERVICIOS PROFESIONALES, CIENTIFICOS, TECNICOS Y O	\$7,443,836.26
5.1.3.4	SERVICIOS FINANCIEROS, BANCARIOS Y COMERCIALES	\$4,725,599.94
5.1.3.5	SERVICIOS DE INSTALACION, REPARACION, MANTENIMIENT	\$6,067,567.29
5.1.3.6	SERVICIOS DE COMUNICACION SOCIAL Y PUBLICIDAD	\$421,609.35
5.1.3.7	SERVICIOS DE TRASLADO Y VIATICOS	\$190,763.21
5.1.3.8	SERVICIOS OFICIALES	\$2,832,395.59
5.1.3.9	OTROS SERVICIOS GENERALES	\$5,646,442.04
5.2	TRANSFERENCIAS, ASIGNACIONES, SUBSIDIOS Y OTRAS A	\$34,231,088.01
5.2.2	TRANSFERENCIAS AL RESTO DEL SECTOR PUBLICO	\$15,665,824.27
5.2.2.1	TRANSFERENCIAS A ENTIDADES PARAESTATALES	\$14,856,615.27
5.2.2.2	TRANSFERENCIAS A ENTIDADES FEDERATIVAS Y MUNICIPIO	\$809,209.00
5.2.3	SUBSIDIOS Y SUBVENCIONES	\$1,087,737.75
5.2.3.1	SUBSIDIOS	\$1,087,737.75
5.2.4	AYUDAS SOCIALES	\$7,137,471.69
5.2.4.1	AYUDAS SOCIALES A PERSONAS	\$421,430.26
5.2.4.3	AYUDAS SOCIALES A INSTITUCIONES	\$6,716,041.43
5.2.5	PENSIONES Y JUBILACIONES	\$10,340,054.30
5.2.5.1	PENSIONES	\$10,340,054.30
5.4	INTERESES, COMISIONES Y OTROS GASTOS DE LA DEUDA P	\$12,266,772.74
5.4.1	INTERESES DE LA DEUDA PUBLICA	\$12,266,772.74
5.4.1.1	INTERESES DE LA DEUDA PUBLICA INTERNA	\$12,266,772.74
5.5	OTROS GASTOS Y PERDIDAS EXTRAORDINARIAS	\$10,090,839.45
5.5.1	ESTIMACIONES, DEPRECIACIONES, DETERIOROS, OBSOLESC	\$10,090,837.44
5.5.1.5	DEPRECIACION DE BIENES MUEBLES	\$8,207,232.94
5.5.1.7	AMORTIZACION DE ACTIVOS INTANGIBLES	\$1,883,604.50
5.5.9	OTROS GASTOS	\$2.01
5.5.9.9	OTROS GASTOS VARIOS	\$2.01
5.6	INVERSION PUBLICA	\$36,155,537.49
5.6.1	INVERSION PUBLICA NO CAPITALIZABLE	\$36,155,537.49
5.6.1.1	CONSTRUCCION EN BIENES NO CAPITALIZABLE	\$36,155,537.49

III) NOTAS AL ESTADO DE VARIACIÓN EN LA HACIENDA PÚBLICA

En el periodo presentado la entidad cuenta un ahorro generado por el importe de 70'661,024.96, del cual puede observarse su conformación en el Estado de Actividades del Municipio.

IV) NOTAS AL ESTADO DE FLUJO DE EFECTIVO

1.- El análisis de los saldos inicial y final que figuran en la última parte del Estado de Flujo de Efectivo en la cuenta de efectivo y equivalentes es como sigue:

CTA	NOMBRE DE LA CUENTA	SALDO INICIAL	SALDO FINAL
1.1.1	EFFECTIVO Y EQUIVALENTES	\$61,999,786.12	\$84,362,610.87
1.1.1.1	EFFECTIVO	\$183,116.56	\$168,500.00
1.1.1.2	BANCOS/TESORERIA	\$59,783,568.81	\$81,938,560.55
1.1.1.4	INVERSIONES TEMPORALES	\$2,024,650.75	\$2,247,100.32
1.1.1.6	DEPOSITOS DE FONDOS DE TERCEROS EN GARANTIA Y/O ADMINISTRACION	\$8,450.00	\$8,450.00

V) CONCILIACIÓN ENTRE LOS INGRESOS PRESUPUESTARIOS Y CONTABLES, ASÍ COMO ENTRE LOS EGRESOS PRESUPUESTARIOS Y LOS GASTOS CONTABLES

**MUNICIPIO TEPATITLÁN DE MORELOS
CONCILIACIÓN ENTRE LOS INGRESOS PRESUPUESTARIOS Y CONTABLES
DEL 01 AL 31 DE DICIEMBRE DEL 2021**

1. Ingresos Presupuestarios		599,462,158.26
2. Más Ingresos Contables no Presupuestarios		\$ -
2.1	Ingresos Financieros	
2.2	Incremento por Variación de Inventarios	
2.3	Disminución del Exceso de Estimaciones por Pérdida o Deterioro u Obsolencia	
2.4	Disminución del Exceso de Provisiones	
2.5	Otros Ingreos y Beneficios Varios	
2.6	Otros Ingresos Contables no Presupuestarios	
3. Menos Ingresos Presupuestario no Contables		\$ 426,787.50
3.1	Aprovechamientos Patrimoniales	426,787.50
3.2	Ingresos Derivados de Financiamientos	
3.3	Otros Ingresos Presupuestarios no Contables	
4. Ingresos Contables (4=1+2-3)		\$ 599,035,370.76

MUNICIPIO TEPATITLÁN DE MORELOS

**CONCILIACIÓN ENTRE LOS EGRESOS PRESUPUESTARIOS Y LOS GASTOS CONTABLES
DEL 01 DE ENERO AL 31 DE DICIEMBRE DEL 2021**

1. Total de Egresos Presupuestarios	597,898,382.36
--	-----------------------

2. Menos Egresos Presupuestarios no Contables	\$115,343,626.00
--	-------------------------

2.1	Materias Primas y Materiales de Producción y Comercialización	
2.2	Materiales y Suministros	
2.3	Mobiliario y Equipo de Administración	1,279,649.54
2.4	Mobiliario y Equipo Educativo y Recreativo	61,836.23
2.5	Equipo e Instrumental Médico y de Laboratorio	63,887.64
2.6	Vehículos y Equipo de Transporte	22,108,036.95
2.7	Equipo de Defensa y Seguridad	312,000.00
2.8	Maquinaria, Otros Equipos y Herramientas	7,358,912.75
2.9	Activos Biológicos	
2.10	Bienes Inmuebles	
2.11	Activos Intangibles	270,686.08
2.12	Obra Pública en Bienes de Dominio Público	39,111,023.49
2.13	Obra Pública en Bienes Propios	
2.14	Acciones y Participaciones de Capital	
2.15	Compra de Títulos y Valores	
2.16	Concesión de Préstamos	
2.17	Inversiones en Fideicomisos, Mandatos y otros Análogos	
2.18	Provisiones para Contingencias y otras Erogaciones Especiales	
2.19	Amortización de la Deuda Pública	19,456,051.97
2.20	Adeudos de Ejercicios Fiscales Anteriores (ADEFAS)	25,321,541.35
2.21	Otros Egresos Presupuestales no Contables	

3. Más Gastos Contables no Presupuestales	\$ 46,246,376.94
--	-------------------------

3.1	Estimaciones, Depreciaciones, Deterioros, Obsolescencia y Amortizaciones	10,090,837.44
3.2	Provisiones	
3.3	Disminución de Inventarios	
3.4	Aumento por Insuficiencia de Estimaciones por Pérdida o Deterioro u Obsolescencia	
3.5	Aumento por Insuficiencia de Provisiones	
3.6	Otros Gastos	2.01
3.7	Otros Gastos Contables no Presupuestales	36,155,537.49

4. Total de Gasto Contable (4=1-2+3)	\$528,801,133.30
---	-------------------------

En la cuenta Vehículos y Equipo de Transporte, se incluyeron 4 camiones de Aseo Público para la recolección de basura, los cuales quedó pendiente la entrega por parte del proveedor Cyma ya que deben montar las cajas compactadoras, así como 1 PICK UP para el Ramo 33, también 8 vehículos que se pagaron para seguridad pública y vialidad y la entrega se realiza en el 2022.

En la cuenta MAQUINARIA, OTROS EQUIPOS Y HERRAMIENTAS está pendiente recibir una barredora para obras públicas y el elevador que se va instalar en el Edificio de Presidencia, así como radios para Seguridad Pública.

El registro de otros gastos Contables no Presupuestales es la obra en construcciones en bienes no capitalizables.

Las conciliaciones se presentan atendiendo a lo dispuesto por el Acuerdo por el que se emite el formato de conciliación entre los ingresos presupuestarios y contables, así como entre los egresos presupuestarios y los gastos contables.

LIC. MIGUEL ÁNGEL ESQUIVIAS
ESQUIVIAS

PRESIDENTE MUNICIPAL

L.N.I. ATANACIO RAMÍREZ TORRES

ENCARGADO DE LA HACIENDA Y
TESORERO MUNICIPAL



Bajo protesta de decir verdad declaramos que los Estados Financieros y sus Notas son razonablemente correctos y responsabilidad del emisor.



CUENTA PÚBLICA - MUNICIPIO TEPATITLÁN DE MORELOS
CONCILIACIÓN ENTRE LOS INGRESOS PRESUPUESTARIOS Y CONTABLES
DEL 1 DE ENERO AL 31 DE DICIEMBRE DE 2021

CONCEPTO	IMPORTE
1. Total de ingresos presupuestarios	599,035,370.76
2. Ingresos contables no presupuestarios	426,787.50
2.1 Ingresos financieros	0.00
2.2 Incremento por variaciones de inventarios	0.00
2.3 Disminución del exceso de estimación por pérdida o deterioro u obsolescencia	0.00
2.4 Disminución del exceso de provisiones	0.00
2.5 Otros ingresos y beneficios varios	426,787.50
2.6 Otros ingresos contables no presupuestarios	0.00
3. Ingresos presupuestarios no contables	0.00
3.1 Aprovechamientos patrimoniales	0.00
3.2 Ingresos derivados de financiamientos	0.00
3.3 Otros ingresos presupuestarios no contables	0.00
4. Total de ingresos contables	426,787.50
	599,462,158.26

Bajo protesta de decir verdad declaramos que los estados financieros y sus notas, son razonablemente correctos y son responsabilidad del emisor.


LIC. MIGUEL ÁNGEL ESQUIVIAS ESQUIVIAS
 PRESIDENTE MUNICIPAL




L.N.I. ATANACIO RAMÍREZ TORRES
 ENCARGADO DE LA HACIENDA Y TESORERO MUNICIPAL



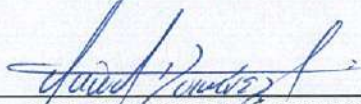
CUENTA PÚBLICA - MUNICIPIO TEPATITLÁN DE MORELOS
CONCILIACIÓN ENTRE LOS EGRESOS PRESUPUESTARIOS Y LOS GASTOS CONTABLES
DEL 1 DE ENERO AL 31 DE DICIEMBRE DE 2021

CONCEPTO	IMPORTE
1. Total de egresos presupuestarios	597,898,382.36
2. Egresos presupuestarios no contables	115,343,626.00
2.1 Materias primas y materiales de producción y comercialización	0.00
2.2 Materiales y suministros	0.00
2.3 Mobiliario y equipo de administración	1,279,649.54
2.4 Mobiliario y equipo educacional y recreativo	61,836.23
2.5 Equipo e instrumental médico y de laboratorio	63,887.64
2.6 Vehículos y equipo de transporte	22,108,036.95
2.7 Equipo de defensa y seguridad	312,000.00
2.8 Maquinaria, otros equipos y herramientas	7,358,912.75
2.9 Activos biológicos	0.00
2.10 Bienes inmuebles	0.00
2.11 Activos intangibles	270,686.08
2.12 Obras públicas en bienes de dominio público	39,111,023.49
2.13 Obras públicas en bienes propios	0.00
2.14 Acciones y participaciones de capital	0.00
2.15 Compra de títulos y valores	0.00
2.16 Concesión de préstamos	0.00
2.17 Inversiones en fideicomisos, mandatos y otros análogos	0.00
2.18 Provisiones para contingencias y otras erogaciones especiales	0.00
2.19 Amortización de la deuda pública	19,456,051.97
2.20 Adeudos de ejercicios fiscales anteriores (ADEFAS)	25,321,541.35
2.21 Otros egresos presupuestales no contables	0.00
3. Gastos contables no presupuestales	46,246,376.94
3.1 Estimaciones, depreciaciones, deterioros, obsolescencias y amortizaciones	10,090,837.44
3.2 Provisiones	0.00
3.3 Disminución de inventarios	0.00
3.4 Aumento por insuficiencia de estimaciones por pérdida o deterioro u obsolescencias	0.00
3.5 Aumento por insuficiencia de provisiones	0.00
3.6 Otros gastos	2.01
3.7 Otros gastos contables no presupuestales	36,155,537.49
4. Total de gastos contables	528,801,133.30

Bajo protesta de decir verdad declaramos que los estados financieros y sus notas, son razonablemente correctos y son responsabilidad del emisor.



LIC. MIGUEL ÁNGEL ESQUIVIAS ESQUIVIAS
 PRESIDENTE MUNICIPAL

L.N.I. ATANACIO RAMÍREZ TORRES
 ENCARGADO DE LA HACIENDA Y TESORERO MUNICIPAL



CUENTA PÚBLICA - MUNICIPIO TEPATITLÁN DE MORELOS
NOTAS A LOS ESTADOS FINANCIEROS
DE MEMORIA
(CUENTAS DE ORDEN)
DEL 1 DE ENERO AL 31 DE DICIEMBRE DE 2021

CUENTAS DE OREDEN CONTABLES:

SE CUENTA INCORPORADO EL REGISTRO DE JUICIOS LABORALES PENDIENTES DE CONCLUIR, ASÍ COMO LAS OBLIGACIONES QUE CONLLEVA CON EL ESTUDIO ACTUARIAL.

CUENTA	2020
DEMANDAS JUDICIALES EN PROCESO DE RESOLUCION	\$5,945,062.95
RECONOCIMIENTO DE PRIMA DE ANTIGÜEDAD	\$14,330,570.00
RECONOCIMIENTO DE INDEMNIZACION LEGAL	\$1,483,200.00

CUENTAS DE ORDEN PRESUPUESTAL:

ESTAS CUENTAS SE UTILIZAN PARA REFLEJAR EL CONTROL PRESUPUESTAL POR CUENTA DEL CLASIFICADOR POR RUBRO DE INGRESOS Y DEL CLASIFICADOR POR OBJETO DEL GASTO, EN LOS DIFERENTES MOMENTOS CONTABLES DE REGISTRO DEL MISMO, DICHAS CUENTAS SON CANCELADAS AL FINAL DE CADA EJERCICIO AL REALIZAR EL CIERRE PRESUPUESTAL.

LEY DE INGRESOS	
8.1.1	Ley de Ingresos Estimada
8.1.2	Ley de Ingresos por Ejecutar
8.1.3	Ley de Ingresos Modificada
8.1.4	Ley de Ingresos Devengada
8.1.5	Ley de Ingresos Recuadada

PRESUPUESTO DE EGRESOS	
8.2.1	Presupuesto de Egresos Aprobado
8.2.2	Presupuesto de Egresos por Ejercer
8.2.3	Presupuesto de Egresos Modificado
8.2.4	Presupuesto de Egresos Comprometido
8.2.5	Presupuesto de Egresos Devengado
8.2.6	Presupuesto de Egresos Ejercido
8.2.7	Presupuesto de Egresos Pagado

SE INICIA EL EJERCICIO 2021 CON UNA ESTIMACION DE INGRESOS APROBADA POR LA CANTIDAD DE 565'785,990.79, DE LOS CUALES SE HAN RECAUDADO UN MONTO POR 599'035,370.76 AL 31 DE DICIEMBRE DEL 2021 POR CONCEPTO DE INGRESOS PROPIOS, PARTICIPACIONES, APORTACIONES FEDERALES, APORTACIONES ESTATALES, CONVENIOS Y SUBSIDIOS, MAS 426,787.50 POR CONCEPTO DE OTROS INGRESOS Y BENEFICIOS POR VENTA DE UN BIEN INMUEBLE.

DE IGUAL MANERA INICIAMOS CON UN PRESUPUESTO DE EGRESOS APROBADO PARA ESTE EJERCICIO 2021 POR UN MONTO DE 565'785,990.79, TENIENDO MODIFICACIONES POR LA CANTIDAD DE 32'149,473.74 SIENDO NECESARIO LA AMPLIACION, PARA LLEVAR ACABO LOS PROYECTOS AUTORIZADOS, CON ELLO TENEMOS UN PRESUPUESTO VIGENTE DE 597'935,464.53 AL 31 DE DICIEMBRE DEL 2021, DE LOS CUALES 597'898,382.36 SE ENCUENTRA DEVENGADOS Y 579'091,022.62 PAGADOS, QUEDANDO PENDIENTES ALGUNOS PAGOS DE OBRA EN PROCESO DEL RAMO 33, REHABILITACION DE TEMPLO (LAS TORRES DE LA PARROQUIA DE SAN FRANCISCO DE ASIS), OFICINAS DE LA AGENCIA DE OJO DE AGUA, COMO TAMBIEN LA ENTREGA-RECEPCION DE 4 CAMIONES DEL ASEO PÚBLICO, UNOS RADIOS Y 8 PATRULLAS PARA SEGURIDAD PÚBLICA Y VIALIDAD, PARA EL EJERCICIO SIGUIENTE, LOS CUALES SE CUBRIRAN COMO ADEFAS, RECALCAR QUE SE ANTICIPO LA MITAD DE UN ELEVADOR PARA INSTALAR EN PRESIDENCIA Y TAMBIEN DE UN RODILLO QUE ESTA PENDIENTE EL PAGO TOTAL Y RECIBIR EL BIEN.

LIC. MIGUEL ÁNGEL ESQUIVIAS
ESQUIVIAS

PRESIDENTE MUNICIPAL

L.N.I. ATANACIO RAMÍREZ TORRES

ENCARGADO DE LA HACIENDA Y
TESORERO MUNICIPAL



Bajo protesta de decir verdad declaramos que los Estados Financieros y sus Notas son razonablemente correctos y responsabilidad del emisor.

**CUENTA PÚBLICA - MUNICIPIO TEPATITLÁN DE MORELOS
NOTAS A LOS ESTADOS FINANCIEROS
DE GESTIÓN ADMINISTRATIVA
DEL 1 DE ENERO AL 31 DE DICIEMBRE DE 2021**

NOTAS DE GESTIÓN ADMINISTRATIVA

1. Introducción:

Los Estados Financieros del Ayuntamiento del Municipio de Tepatitlán de Morelos, proveen de información financiera a los principales usuarios de la misma, al Congreso y a los ciudadanos.

El objetivo del presente documento es la revelación del contexto y de los aspectos económicos financieros más relevantes que influyeron en las decisiones del período, y que deberán ser considerados en la elaboración de los estados financieros para la mayor comprensión de los mismos y sus particularidades.

De esta manera, se informa y explica la respuesta del gobierno a las condiciones relacionadas con la información financiera de cada período de gestión; además, de exponer aquellas políticas que podrían afectar la toma de decisiones en períodos posteriores.

2. Describir el panorama Económico y Financiero:

De acuerdo a lo establecido en la Ley de Coordinación fiscal los municipios recibirán participaciones y aportaciones federales, las cuales representan un porcentaje significativo de los ingresos del Municipio de Tepatitlán de Morelos; este Municipio inicia el 2020 con un presupuesto de \$ 565'785,990.79

3. Autorización e Historia:

a) Fecha de creación del ente.

En 1983 tiene su denominación como Municipio, y para efectos fiscales se registra ante la Secretaría de Hacienda y Crédito Público con fecha 01 enero de 1983.

b) Principales cambios en su estructura.

La estructura está basada en lo establecido en la Ley de Gobierno y Administración Pública Municipal del Estado de Jalisco.

4. Organización y Objeto Social:

a) Objeto social.

Administración Pública Municipal

b) Principal actividad.

Prestar Servicios Públicos a la población de conformidad al artículo 115 de la Constitución Política de los Estados Unidos Mexicanos, 79 de la Constitución Política del Estado de

Jalisco y 94 de la Ley de Gobierno y Administración Pública Municipal del Estado de Jalisco.

- Agua potable, drenaje, alcantarillado, tratamiento y disposición de sus aguas residuales
- Alumbrado público
- Limpia, recolección, traslado, tratamiento y disposición final de residuos
- Mercados y centrales de abasto
- Panteones
- Rastro
- Calles, parques y jardines y su equipamiento
- Seguridad pública
- Tránsito y Vialidad
- Los demás que las Legislaturas locales determinen según las condiciones territoriales y socioeconómicas del Municipio, así como su capacidad administrativa y financiera.

c) Ejercicio fiscal.

2021 (Enero a Diciembre)

d) Régimen jurídico.

Institución de orden público, base de la división territorial y de la organización política y administrativa del Estado de Jalisco, con personalidad jurídica y patrimonio propio, autónomo en su Gobierno Interior y con libre administración de su Hacienda, de acuerdo al artículo 115 de la Constitución Política de los Estados Unidos Mexicanos, 2 de la Constitución Política del Estado de Jalisco y 4 de la Ley de Gobierno y Administración Pública Municipal del Estado de Jalisco.

Persona Moral sin fines de lucro.

e) Consideraciones fiscales del ente:

IMPUESTO SOBRE LA RENTA

- Persona Moral no contribuyente por la percepción de sus ingresos, de conformidad con los artículos 93 de la Ley del Impuesto Sobre la Renta.
- Retenedor por los pagos de sueldos y salarios, de conformidad con el artículo 94 y 96 de la Ley del Impuesto Sobre la Renta.
- Retenedor por los pagos por asimilados a salarios de conformidad con el artículo, 94 y 96 de Ley del Impuesto Sobre la Renta.
- Retenedor por los pagos por de las personas físicas con actividades empresariales y

profesionales artículo 96 y 106 de la Ley del Impuesto Sobre la Renta.

- Retenedor por los pagos por Arrendamiento de Inmuebles de conformidad con el artículo 96 y 116 de la Ley del Impuesto Sobre la Renta.
- Retenedor por los pagos de Remuneraciones al trabajo personal no subordinado de conformidad con el artículo 9 fracción I de la Ley de Ingresos del Estado de Jalisco y artículo 37 segundo párrafo de la Ley de Hacienda del Estado de Jalisco.

IMPUESTO AL VALOR AGREGADO

- Contribuyente, únicamente por las operaciones relacionadas con el suministro de agua potable, pero en todo caso la mayor parte está gravada a la tasa del 0%, conforme al artículo 2-A, fracción II inciso h) de la Ley del Impuesto al Valor Agregado.

f) Estructura organizacional básica.

Estructura Presupuestal:

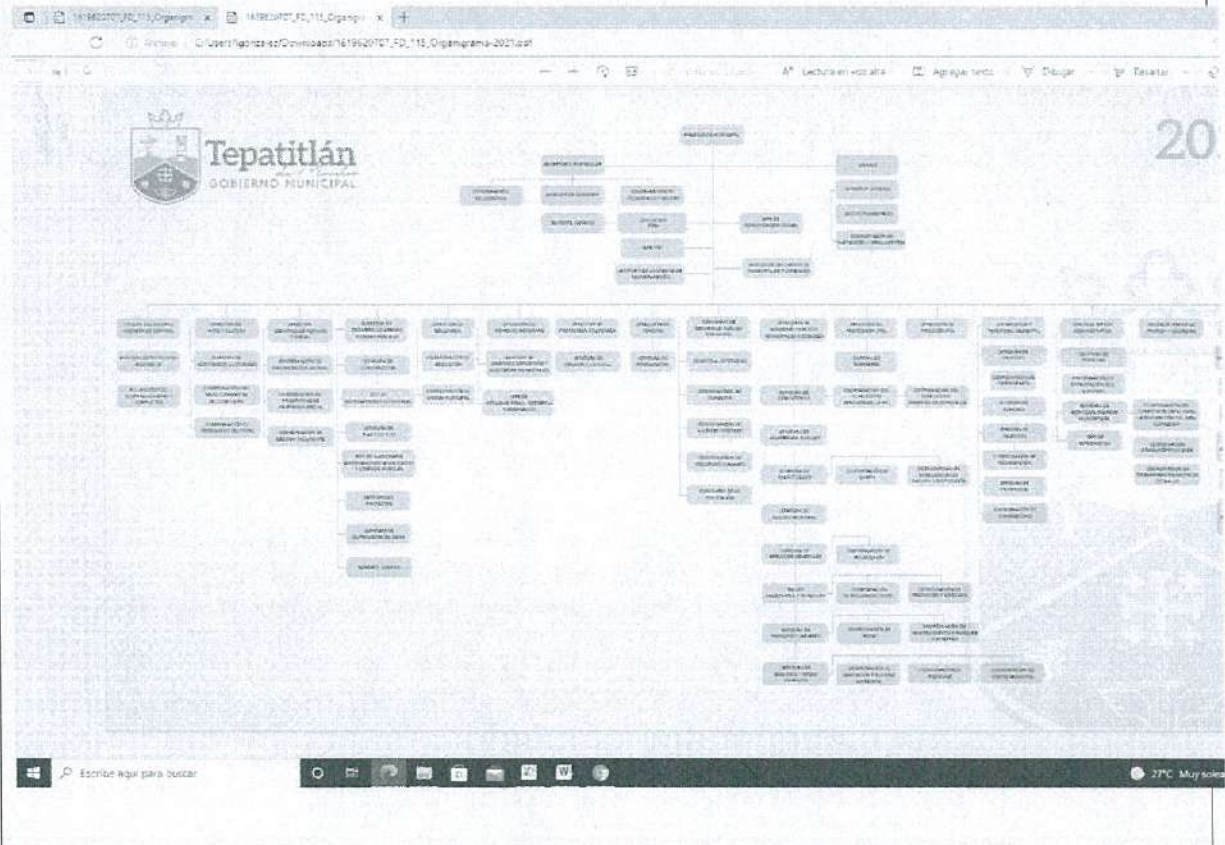
01	H. AYUNTAMIENTO DE TEPATITLAN DE MORELOS
01.01	PRESIDENCIA MUNICIPAL
01.01.01	PRESIDENCIA MUNICIPAL
01.01.01.01	PRESIDENCIA MUNICIPAL OFICINA DEL TITULAR
01.01.02	SECRETARIA PARTICULAR
01.01.02.01	SECRETARIA PARTICULAR OFICINA DEL TITULAR
01.01.02.02	COORDINACION DE LOGISTICA
01.01.02.03	COORDINACION DE RELACIONES PUBLICAS
01.01.02.04	GESTORIA OFICINA DEL TITULAR
01.01.03	SINDICATURA
01.01.03.01	SINDICATURA OFICINA DEL TITULAR
01.01.03.02	DIRECTOR JURIDICO
01.01.03.03	JUZGADOS MUNICIPALES
01.01.04	COMUNICACION SOCIAL
01.01.04.01	COMUNICACION SOCIAL OFICINA DEL TITULAR
01.01.05	INSTITUTO DE LA MUJER
01.01.05.01	INSTITUTO DE LA MUJER OFICINA DEL TITULAR
01.01.05.02	SOPORTE JURIDICO
01.01.06	INSTITUTO MUNICIPAL DE PLANEACION
01.01.06.01	INSTITUTO MUNICIPAL DE PLANEACION OFICINA DEL TITULAR
01.01.07	INSTITUTO TEPATITLENSE DE LA JUVENTUD
01.01.07.01	INSTITUTO TEPATITLENSE DE LA JUVENTUD OFICINA DEL TITULAR
01.01.08	UNIDAD DE TRANSPARENCIA
01.01.08.01	UNIDAD DE TRANSPARENCIA OFICINA DEL TITULAR
01.02	ORGANO INTERNO DE CONTROL
01.02.01	ORGANO INTERNO DE CONTROL
01.02.01.01	ORGANO INTERNO DE CONTROL OFICINA DEL TITULAR
01.02.01.02	AUDITORIA OBRA PUBLICA
01.02.01.03	AUDITORIA ADMINISTRACION Y VERIFICACION
01.02.01.04	AUDITORIA FINANCIERA
01.02.01.05	AUDITORIA DE RESPONSABILIDADES Y CONFLICTOS
01.03	ARTE Y CULTURA
01.03.01	ARTE Y CULTURA
01.03.01.01	ARTE Y CULTURA OFICINA DEL TITULAR
01.03.01.02	COORDINACION DEL MUSEO DE LA CIUDAD

01.03.01.03	COORDINACION DE PATRIMONIO CULTURAL
01.03.02	ACTIVIDADES CULTURALES
01.03.02.01	ACTIVIDADES CULTURALES OFICINA DEL TITULAR
01.04	DESARROLLO HUMANO Y SOCIAL
01.04.01	DESARROLLO HUMANO Y SOCIAL
01.04.01.01	DESARROLLO HUMANO Y SOCIAL OFICINA DEL TITULAR
01.04.01.02	COORDINACION DE ORGANIZACION VECINAL
01.04.01.03	PROGRAMA DE ASISTENCIA SOCIAL
01.04.01.04	COORDINACION DE ENLACE CIUDADANO
01.04.01.05	COORDINACION DE GESTION INCLUYENTE
01.05	DESARROLLO URBANO Y OBRAS PUBLICAS
01.05.01	DESARROLLO URBANO Y OBRAS PUBLICAS
01.05.01.01	DESARROLLO URBANO Y OBRA PUBLICA OFICINA DEL TITULAR
01.05.01.02	COORDINACION DE MAQUINARIA PESADA
01.05.01.03	COORDINACION DE LICITACIONES
01.05.01.04	SUPERVISION DE OBRAS
01.05.01.05	SOPORTE JURIDICO
01.05.02	CONSTRUCCION
01.05.02.01	CONSTRUCCION OFICINA DEL TITULAR
01.05.03	ORDENAMIENTO TERRITORIAL Y URBANO
01.05.03.01	ORDENAMIENTO TERRITORIAL Y URBANO OFICINA DEL TITULAR
01.05.04	RAMO 20 Y 33
01.05.04.01	RAMO 20 Y 33 OFICINA DEL TITULAR
01.05.05	PROYECTOS
01.05.05.01	PROYECTOS OFICINA DEL TITULAR
01.06	EDUCACION
01.06.01	EDUCACION
01.06.01.01	EDUCACION OFICINA DEL TITULAR
01.06.01.02	COORDINACION DE EDUCACION
01.06.01.03	COORDINACION DE LA BANDA MUNICIPAL
01.07	FOMENTO DEPORTIVO
01.07.01	FOMENTO DEPORTIVO
01.07.01.01	FOMENTO DEPORTIVO OFICINA DEL TITULAR
01.07.02	UNIDADES DEPORTIVAS
01.07.02.01	UNIDADES DEPORTIVAS OFICINA DEL TITULAR
01.07.03	ACTIVIDAD FISICA Y REHABILITACION
01.07.03.01	ACTIVIDAD FISICA Y REHABILITACION OFICINA DEL TITULAR
01.08	PROMOCION ECONOMICA
01.08.01	PROMOCION ECONOMICA
01.08.01.01	PROMOCION ECONOMICA OFICINA DEL TITULAR
01.08.02	DESARROLLO RURAL
01.08.02.01	DESARROLLO RURAL OFICINA DEL TITULAR
01.09	TURISMO
01.09.01	TURISMO
01.09.01.01	TURISMO OFICINA DEL TITULAR
01.09.02	FESTIVIDADES
01.09.02.01	FESTIVIDADES OFICINA DEL TITULAR
01.10	COMISARIA DE SEGURIDAD PUBLICA
01.10.01	COMISARIA DE SEGURIDAD PUBLICA
01.10.01.01	COMISARIA DE SEGURIDAD PUBLICA OFICINA DEL TITULAR
01.10.01.02	SUBDIRECCION DE SEGURIDAD PUBLICA
01.10.01.03	COORDINACION DE ACADEMIA
01.10.01.04	COORDINACION DE ASUNTOS INTERNOS
01.10.01.05	COORDINACION DE RECURSOS HUMANOS
01.11	MOVILIDAD Y TRANSITO
01.11.01	MOVILIDAD Y TRANSITO
01.11.01.01	MOVILIDAD Y TRANSITO OFICINA DEL TITULAR
01.12	SERVICIOS MUNICIPALES
01.12.01	SERVICIOS MUNICIPALES
01.12.01.01	SERVICIOS MUNICIPALES OFICINA DEL TITULAR
01.12.02	CEMENTERIOS
01.12.02.01	CEMENTERIOS OFICINA DEL TITULAR

01.12.02.02	COORDINACION CEMENTERIO MANSION DE LA PAZ
01.12.02.03	COORDINACION CEMENTERIO JARDIN DE LA ESPERANZA
01.12.03	ALUMBRADO PUBLICO
01.12.03.01	ALUMBRADO PUBLICO OFICINA DEL TITULAR
01.12.04	ASEO PUBLICO
01.12.04.01	ASEO PUBLICO OFICINA DEL TITULAR
01.12.04.02	COORDINACION DE LIMPIA
01.12.04.03	COORDINACION DE RECOLECCION DE BASURA
01.12.05	ECOLOGIA Y MEDIO AMBIENTE
01.12.05.01	ECOLOGIA Y MEDIO AMBIENTE OFICINA DEL TITULAR
01.12.05.02	COORDINACION DE CULTURA ECOLOGICA
01.12.05.03	COORDINACION DE RECICLAJE
01.12.05.04	COORDINACION DE VIVERO
01.12.06	SERVICIOS GENERALES
01.12.06.01	SERVICIOS GENERALES OFICINA DEL TITULAR
01.12.07	MAQUINARIA Y VEHICULOS
01.12.07.01	MAQUINARIA Y VEHICULOS OFICINA DEL TITULAR
01.12.07.02	COORDINADOR ADMINISTRATIVO
01.12.07.03	COORDINACION DE MECANICOS GASOLINA
01.12.07.04	COORDINACION MECANICOS DIESEL
01.12.08	PARQUES Y JARDINES
01.12.08.01	PARQUES Y JARDINES OFICINA DEL TITULAR
01.12.08.02	COORDINACION DE RIEGO
01.12.08.03	COORDINACION DE MANTENIMIENTO DE PARQUES
01.12.09	RASTRO
01.12.09.01	RASTRO OFICINA DEL TITULAR
01.13	PROTECCION CIVIL
01.13.01	PROTECCION CIVIL
01.13.01.01	PROTECCION CIVIL OFICINA DEL TITULAR
01.14	PROVEEDURIA
01.14.01	PROVEEDURIA
01.14.01.01	PROVEEDURIA OFICINA DEL TITULAR
01.15	HACIENDA Y TESORERIA MUNICIPAL
01.15.01	HACIENDA Y TESORERIA MUNICIPAL
01.15.01.01	HACIENDA Y TESORERIA MUNICIPAL OFICINA DEL TITULAR
01.15.01.02	COORDINACION DE CONTABILIDAD
01.15.02	CATASTRO
01.15.02.01	CATASTRO OFICINA DEL TITULAR
01.15.02.02	COORDINACION DE CARTOGRAFIA
01.15.03	EGRESOS
01.15.03.01	EGRESOS OFICINA DEL TITULAR
01.15.04	INGRESOS
01.15.04.01	INGRESOS OFICINA DEL TITULAR
01.15.04.02	COORDINACION DE RECAUDACION
01.15.05	PATRIMONIO
01.15.05.01	PATRIMONIO OFICINA DEL TITULAR
01.16	OFICIALIA MAYOR ADMINISTRATIVA
01.16.01	OFICIALIA MAYOR ADMINISTRATIVA
01.16.01.01	OFICIALIA MAYOR ADMINISTRATIVA OFICINA DEL TITULAR
01.16.02	PERSONAL
01.16.02.01	PERSONAL OFICINA DEL TITULAR
01.16.02.02	COORDINACION DE PROCESOS Y MEJORA CONTINUA
01.16.02.03	COORDINACION DE CAPACITACION
01.16.03	SERVICIOS MEDICOS
01.16.03.01	SERVICIOS MEDICOS OFICINA DEL TITULAR
01.16.03.02	COORDINACION DE COMUSIDA
01.16.03.03	COORDINACION ADMINISTRATIVA
01.16.03.04	COORDINACION DE PROGRAMAS MUNICIPALES DE SALUD
01.16.04	INFORMATICA
01.16.04.01	INFORMATICA OFICINA DEL TITULAR
01.17	OFICIALIA MAYOR DE PADRON Y LICENCIAS
01.17.01	OFICIALIA MAYOR DE PADRON Y LICENCIAS

01.17.01.01	OFICIALIA MAYOR DE PADRON Y LICENCIAS OFICINA DEL TITULAR
01.18	SECRETARIA GENERAL
01.18.01	SECRETARIA GENERAL
01.18.01.01	SECRETARIA GENERAL OFICINA DEL TITULAR
01.18.01.02	COORDINACION DE RELACIONES EXTERIORES
01.18.01.03	COORDINACION DE ARCHIVO MUNICIPAL
01.18.01.04	COORDINACION DE INSPECCION A REGLAMENTOS
01.18.01.05	COORDINACION DE SIPINNA
01.18.02	REGULARIZACION DE PREDIOS RUSTICOS
01.18.02.01	REGULARIZACION DE PREDIOS RUSTICOS OFICINA DEL TITULAR
01.18.03	REGISTRO CIVIL
01.18.03.01	REGISTRO CIVIL OFICINA DEL TITULAR
01.18.04	COORDINACION DE DELEGACIONES
01.18.04.01	COORDINACION DE DELEGACIONES OFICINA DEL TITULAR
01.18.04.02	DELEGACION DE CAPILLA DE GUADALUPE
01.18.04.03	DELEGACION DE SAN JOSE DE GRACIA
01.18.04.04	DELEGACION DE PEGUEROS
01.18.04.05	DELEGACION DE CAPILLA DE MILPILLAS
01.18.04.06	DELEGACION DE MEZCALA DE LOS ROMERO
01.18.04.07	DELEGACION DE TECOMATLAN
01.18.04.08	COMISARIA DE OJO DE AGUA

Estructura Administrativa:



g) Fideicomisos, mandatos y análogos de los cuales es fideicomitente o fiduciario.

No aplica

5. Bases de Preparación de los Estados Financieros:

a) Si se ha observado la normatividad emitida por el CONAC y las disposiciones legales aplicables.

- Se ha observado toda la normatividad emitida por el CONAC
- La Ley de Ingresos para el Municipio de Tepatitlán de Morelos, Jalisco
- La Ley de Hacienda Municipal del Estado de Jalisco
- La Ley de Gobierno y Administración Pública Municipal del Estado de Jalisco
- Ley de Fiscalización Superior y auditoría Pública del Estado de Jalisco y sus Municipios
- Otras Disposiciones aplicables a todos los Municipios de Jalisco

b) La normatividad aplicada para el reconocimiento, valuación y revelación de los diferentes rubros de la información financiera, así como las bases de medición utilizadas para la elaboración de los estados financieros; por ejemplo: costo histórico, valor de realización, valor razonable, valor de recuperación o cualquier otro método empleado y los criterios de aplicación de los mismos.

El total de las operaciones están reconocidas a su Costo Histórico

c) Postulados básicos.

Los Emitidos por el CONAC:

1. Sustancia Económica
2. Entes Públicos
3. Existencia Permanente
4. Revelación Suficiente
5. Importancia Relativa
6. Registro e Integración Presupuestaria
7. Consolidación de la Información Financiera
8. Devengo Contable
9. Valuación
10. Dualidad Económica

11. Consistencia

d) Normatividad supletoria.

Las permitidas por la Normatividad del CONAC:

- Aplicación personalizada del Cuarto Nivel de COG
- Aplicación personalidad del Tercer y Cuarto Nivel del CRI
- Aplicación Personalizada a partir del Quinto Nivel permitido del Plan de Cuentas

e) Para las entidades que por primera vez estén implementando la base devengada de acuerdo a la Ley de Contabilidad, deberán:

-Revelar las nuevas políticas de reconocimiento:

De acuerdo a lo establecido por el CONAC.

INGRESOS

Devengado. - Realizado el ingreso derivado de las contribuciones y participaciones cuando se perciba el recurso.

Recaudado. - Cuando existe la liquidación en efectivo o cualquier otro medio de pago.

EGRESOS

Comprometido. - Cuando se existe la aprobación por una autoridad competente de un acto administrativo, u otro instrumento jurídico que formaliza una relación jurídica con terceros para la adquisición de bienes y servicios.

Devengado. - Cuando se reconoce de una obligación de pago a favor de terceros por la recepción de conformidad de bienes, servicios contratados.

Ejercido. - Cuando se emite una cuenta por liquidar aprobada por la autoridad competente.

Pagado. - Cuando se realiza la cancelación total o parcial de las obligaciones de pago.

-Plan de implementación:

Se inicia el registro de las operaciones en BASE DEVENGADO a partir del Primero de enero del 2015, con el apoyo de un sistema contable SIAC que integra el total de las operaciones del Municipio: Ingresos, Sueldos, Pagos, Contabilidad, Presupuesto, Cuenta Pública, etc.

Durante el año 2016 se continuó manejando el sistema SIAC mejorando los procesos relacionados con la comprobación y justificación del gasto.

En 2017 se adquirieron nuevos módulos con la finalidad de complementar el sistema y eficientar los procesos administrativos, dichos módulos están relacionados con el Patrimonio Municipal, Obras Públicas, Almacenes y Recaudación.

En 2018 se continúa trabajando con el sistema SIAC, con el mismo número de módulos.

En 2019 se continúa trabajando con el sistema SIAC, con el mismo número de módulos.

En 2020 se continúa trabajando con el sistema SIAC, con el mismo número de módulos.

En 2021 se continúa trabajando con el sistema SIAC, con el mismo número de módulos.

-Revelar los cambios en las políticas, la clasificación y medición de las mismas, así como su impacto en la información financiera:

6. Políticas de Contabilidad Significativas:

a) Actualización:

A lo largo de la Historia de este Ente, no se ha utilizado ningún Método para la Actualización del Valor de los Activos, Pasivos y Hacienda Pública y/o Patrimonio.

b) Informar sobre la realización de operaciones en el extranjero y de sus efectos en la información financiera gubernamental:

Durante 2021, no se han realizado operaciones en Moneda Extranjera, y en todo caso si se realizara alguna, invariablemente el registro se realizará en su equivalente en Moneda Nacional al tipo de cambio del día de la operación.

c) Método de valuación de la inversión en acciones de Compañías subsidiarias no consolidadas y asociadas:

- Con Mexicana de Hidroelectricidad Mexhidro S. de R.L. de C.V. por la cantidad de \$100.00

- Con Hidroelectricidad del Pacífico S. de R.L. de C.V. por la cantidad de \$100.00

- Con Proveedor de Electricidad de Occidente S. de R.L. de C.V. por la cantidad de \$100.00

d) Sistema y método de valuación de inventarios y costo de lo vendido:

No existen productos en inventarios, ya que la adquisición de los bienes es para consumo inmediato llevando directamente el costo al gasto.

e) Beneficios a empleados:

No se tienen reservas para beneficios futuros de los empleados, más que las contempladas anualmente en el presupuesto de egresos del ejercicio presente.

Se implementó en el 2017 y continúa en 2020 el Fondo de Ahorro, mismo que representa el 5% de aportación por parte de los empleados y el 5% por parte del Municipio, y que de acuerdo con su reglamento se entrega después de la última quincena del mes de marzo.

f) Provisiones:

Se cuenta con Provisiones en cuentas de orden por juicios laborales.

g) Reservas:

No se cuenta con Reservas

h) Cambios en políticas contables y corrección de errores junto con la revelación de los efectos que se tendrá en la información financiera del ente público, ya sea retrospectivos o prospectivos:

El cambio en las políticas contables se ve del ejercicio 2020 al ejercicio 2021 provocado por la implementación de los momentos contables de los Ingresos y Egresos normados por el CONAC.

i) Reclasificaciones:

Se realizaron reclasificaciones respecto a las fuentes de financiamiento, partida presupuestal y cuenta de banco, obra en proceso, retenciones y de proveedor ya que por error se seleccionó otra que no correspondía.

j) Depuración y cancelación de saldos:

Se realizó una póliza mensual de depuración de saldos y una al final del ejercicio para cancelación de saldos.

7. Posición en Moneda Extranjera y Protección por Riesgo Cambiario:

a) Activos en moneda extranjera:

No se tienen Activos en moneda extranjera

b) Pasivos en moneda extranjera:

No se tienen Pasivos en moneda extranjera

c) Posición en moneda extranjera:

No se tienen operaciones en moneda extranjera

d) Tipo de cambio:

No se tienen operaciones en moneda extranjera

e) Equivalente en moneda nacional:

No se tienen operaciones en moneda extranjera

8. Reporte Analítico del Activo:

a) Vida útil o porcentajes de depreciación, deterioro o amortización utilizados en los diferentes tipos de activos:

La depreciación de los bienes para el año 2021 se utilizan los porcentajes publicados en el Boletín de Vida Útil publicado por el CONAC y lo que respecta a los bienes de Seguridad Pública los asignados por la Jefatura de Patrimonio.

b) Cambios en el porcentaje de depreciación o valor residual de los activos:

Tratado en el punto anterior.

c) Importe de los gastos capitalizados en el ejercicio, tanto financieros como de investigación y desarrollo:

No se tienen registros de este tipo de gastos.

d) Riesgos por tipo de cambio o tipo de interés de las inversiones financieras:

No se tienen inversiones financieras en moneda extranjera

e) Valor activado en el ejercicio de los bienes construidos por la entidad:

Los bienes construidos durante 2021 se reconocen dentro de ACTIVO a su costo histórico, de conformidad con el artículo 29 de la Ley General de Contabilidad Gubernamental.

f) Otras circunstancias de carácter significativo que afecten el activo, tales como bienes en garantía, señalados en embargos, litigios, títulos de inversiones entregados en garantías, baja significativa del valor de inversiones financieras, etc.:

El Municipio se encuentra adherido al fideicomiso F/3087 con el Banco Monex S.A., mismo que fue creado para el pago de la deuda adquirida por el Municipio con Banobras, en el que existe un fondo de reserva que se encuentra en inversión y que corresponde al doble de la cantidad por pagar de cada mes, existiendo al 31 de diciembre del 2021 la cantidad de \$2'247,100.32

g) Desmantelamiento de Activos, procedimientos, implicaciones, efectos contables:

No se tienen desmantelamiento de Activos

h) Administración de activos; planeación con el objetivo de que el ente los utilice de manera más efectiva:

Se utilizan los activos con la operación y mantenimiento óptimo.

Adicionalmente, se deben incluir las explicaciones de las principales variaciones en el activo, en cuadros comparativos como sigue:

a) Inversiones en valores:

No se tienen inversiones en valores.

b) Patrimonio de Organismos descentralizados de Control Presupuestario Indirecto:

No se tiene Patrimonio en Organismos descentralizados de Control Presupuestario Indirecto.

c) Inversiones en empresas de participación mayoritaria:

No se tiene inversión en este tipo de empresas.

d) Inversiones en empresas de participación minoritaria:

No se tiene inversión en este tipo de empresas.

e) Patrimonio de organismos descentralizados de control presupuestario directo, según corresponda:

No se tiene Patrimonio en Organismos descentralizados de Control Presupuestario directo.

9. Fideicomisos, Mandatos y Análogos:

a) Por ramo administrativo que los reporta:

No aplica

b) Enlistar los de mayor monto de disponibilidad, relacionando aquéllos que conforman el 80% de las disponibilidades:

No se cuenta

10. Reporte de la Recaudación:

a) Análisis del comportamiento de la recaudación correspondiente al ente público o cualquier tipo de ingreso, de forma separada los ingresos locales de los federales:

Impuestos	\$131,192,457.02
Derechos	\$59,238,316.18
Productos	\$10,319,281.65
Aprovechamientos	\$6,502,682.68

INGRESOS LOCALES **\$207,252,737.53**

Participaciones, Aportaciones, Convenios, Incentivos Derivados de la Colaboración Fiscal y Fondos Distintos de Aportaciones	\$391,782,633.23
---	------------------

\$391,782,633.23

Otros Ingresos y Beneficios Varios **\$426,787.50**

TOTAL DE INGRESOS **\$599,462,158.26**

b) Proyección de la recaudación e ingresos en el mediano plazo:

Se estima que la recaudación solamente crecerá por los porcentajes permitidos por Ley de año a año.

11. Información sobre la Deuda y el Reporte Analítico de la Deuda:

a) Utilizar al menos los siguientes indicadores: deuda respecto al PIB y deuda respecto a la recaudación tomando, como mínimo, un período igual o menor a 5 años.

El porcentaje de deuda pagada al 31 de diciembre del 2021 en relación con lo recaudado en el mismo año es del 3.25%.

b) Información de manera agrupada por tipo de valor gubernamental o instrumento financiero en la que se considere intereses, comisiones, tasa, perfil de vencimiento y otros gastos de la deuda.

Con fecha 15 de septiembre del 2017 se autorizó un financiamiento por \$144'062,432.09 del cual se adquirió por la cantidad de \$ 139'587,335.87 con una tasa de TIIE + 1.34 a 15 años; de los cuales 100 MDP corresponde para la realización de obras dentro del programa de infraestructura productiva (pavimentación de calles) y 39'587,335.87 fueron para el refinanciamiento de créditos pendientes y para el año 2021 se modificó el monto de la tasa de TIIE + 1.25 con un convenio modificatorio.

Se cuenta con un adeudo de 193 MDP el cual se celebró por medio de convenio con el Gobierno del Estado de Jalisco, para la construcción del Acueducto El Salto-Tepatitlán "Abastecimiento de Agua" dentro de línea global del Estado.

12. Calificaciones otorgadas:

Evaluación Nacional de CIMTRA Calificación final de 98.4 %

13. Proceso de Mejora:

Se Informa respecto a:

a) Principales Políticas de control interno:

Elaboración del presupuesto en base a Resultados y Apego al presupuesto con racionalidad y transparencia. Se inicia en 2021 el proceso de implementación de Evaluación de Desempeño, elaborando lineamientos encaminados a mejorar la gestión y control interno del municipio, mismos que fueron aprobados por el H. Ayuntamiento y que se encuentran publicados en la página del municipio.

b) Medidas de desempeño financiero, metas y alcance:

Racionar el uso de los recursos, sobre todo en el primer semestre del año para alcanzar el cumplimiento de las funciones para el ejercicio a través del manejo de controles presupuestales.

14. Información por Segmentos:

Toda la información del Ente, está procesada y se encuentra disponible por Unidad Responsable de realizar las funciones propias.

15. Eventos Posteriores al Cierre:

El ente público no tiene hechos ocurridos en el período posterior al que informa, que proporcionen mayor evidencia sobre eventos que le afectan económicamente y que no se conocían a la fecha de cierre.

16. Partes Relacionadas:

No existen partes relacionadas que pudieran ejercer influencia significativa sobre la toma de decisiones financieras y operativas.

LIC. MIGUEL ÁNGEL ESQUIVIAS
ESQUIVIAS

PRESIDENTE MUNICIPAL

L.N.I. ATANACIO RAMÍREZ TORRES

ENCARGADO DE LA HACIENDA Y
TESORERO MUNICIPAL



Bajo protesta de decir verdad declaramos que los Estados Financieros y sus Notas son razonablemente correctos y responsabilidad del emisor.



CUENTA PÚBLICA - MUNICIPIO TEPATITLÁN DE MORELOS
ESTADO ANALÍTICO DEL ACTIVO
DEL 1 DE ENERO AL 31 DE DICIEMBRE DE 2021

CONCEPTO	SALDO		CARGO DEL PERIODO		ABONO DEL PERIODO		SALDO FINAL		VARIACIÓN DEL PERIODO	
	INICIAL		PERIODO		PERIODO		FINAL		PERIODO	
Activo	4,642,475,809.52		1,787,125,261.37		1,756,316,825.49		4,673,284,245.40		30,808,435.88	
Activo circulante	62,902,669.67		1,713,285,392.67		1,691,662,476.99		84,525,585.35		21,622,915.68	
Efectivo y equivalentes	61,999,786.12		1,675,372,803.29		1,653,009,978.54		84,362,610.87		22,362,824.75	
Derechos a recibir efectivo o equivalentes	705,612.50		2,661,104.38		3,243,045.88		123,671.00		-581,941.50	
Derechos a recibir bienes o servicios	197,271.05		35,251,485.00		35,409,452.57		39,303.48		-157,967.57	
Inventarios	0.00		0.00		0.00		0.00		0.00	
Almacenes	0.00		0.00		0.00		0.00		0.00	
Estimación por pérdida o deterioro de activos circulantes	0.00		0.00		0.00		0.00		0.00	
Otros activos circulantes	0.00		0.00		0.00		0.00		0.00	
Activo no circulante	4,579,573,139.85		73,839,868.70		64,654,348.50		4,588,758,660.05		9,185,520.20	
Inversiones financieras a largo plazo	0.00		0.00		0.00		0.00		0.00	
Derechos a recibir efectivo o equivalentes a largo plazo	4,515,737.19		0.00		2,033,259.23		2,482,477.96		-2,033,259.23	
Bienes inmuebles, infraestructura y construcciones en proceso	4,534,977,882.12		42,384,859.51		52,530,251.83		4,524,832,489.80		-10,145,392.32	
Bienes muebles	100,674,978.87		31,184,323.11		0.00		131,859,301.98		31,184,323.11	
Activos intangibles	17,375,763.25		270,686.08		0.00		17,646,449.33		270,686.08	
Depreciación, deterioro y amortización acumulada de bienes	-82,928,220.28		0.00		10,090,837.44		-93,019,057.72		-10,090,837.44	
Activos diferidos	4,956,998.70		0.00		0.00		4,956,998.70		0.00	
Estimación por pérdida o deterioro de activos no circulantes	0.00		0.00		0.00		0.00		0.00	
Otros activos no circulantes	0.00		0.00		0.00		0.00		0.00	

Bajo protesta de decir verdad declaramos que los estados financieros y sus notas, son razonablemente correctos y son responsabilidad del emisor.

 LIC. MIGUEL ÁNGEL ESQUIVIAS ESQUIVIAS

PRESIDENTE MUNICIPAL

 L.N.I. ATANACIO RAMÍREZ TORRES

ENCARGADO DE LA HACIENDA Y TESORERO MUNICIPAL



CUENTA PÚBLICA - MUNICIPIO TEPATITLÁN DE MORELOS
ESTADO DE ACTIVIDADES
DEL 1 DE ENERO AL 31 DE DICIEMBRE DE 2021

CTA.	DESCRIPCIÓN	2021	2020
40000	INGRESOS Y OTROS BENEFICIOS		
41000	INGRESOS DE GESTIÓN	207,252,737.53	180,113,450.54
41100	IMPUESTOS	131,192,457.02	114,817,315.96
41110	Impuestos sobre los ingresos	185,268.72	20,200.00
41110-1	Impuestos sobre espectáculos públicos	185,268.72	20,200.00
41120	Impuestos sobre el patrimonio	127,129,577.16	111,263,195.90
41120-1	Impuesto predial	57,763,516.64	56,105,096.29
41120-2	Impuestos sobre transmisiones patrimoniales	54,285,963.43	42,936,188.96
41120-3	Impuestos sobre negocios jurídicos	15,080,097.09	12,221,910.65
41130	Impuestos sobre la producción, el consumo y las transacciones	0.00	0.00
41140	Impuestos al comercio exterior	0.00	0.00
41150	Impuestos sobre nóminas y asimilables	0.00	0.00
41160	Impuestos ecológicos	0.00	0.00
41170	Accesorios de impuestos	3,877,611.14	3,533,920.06
41170-1	Recargos	2,288,151.95	2,174,437.28
41170-2	Actualizaciones	0.00	0.00
41170-3	Multas	1,234,357.11	1,021,101.40
41170-4	Gastos de ejecución	355,102.08	338,381.38
41170-5	Otros no especificados	0.00	0.00
41180	Impuestos no comprendidos en la ley de ingresos vigente, causados en ejercicio fiscales anteriores pendientes de liquidar o pago	0.00	0.00
41180-1	Impuestos no comprendidos en la ley de ingresos vigente, causados en ejercicio fiscales anteriores pendientes de liquidar o pago	0.00	0.00
41190	Otros impuestos	0.00	0.00
41190-1	Otros impuestos	0.00	0.00
41200	CUOTAS Y APORTACIONES DE SEGURIDAD SOCIAL	0.00	0.00
41210	Aportaciones para fondos de vivienda	0.00	0.00
41220	Cuotas para la seguridad social	0.00	0.00
41230	Cuotas de ahorro para el retiro	0.00	0.00
41240	Accesorios de cuotas y aportaciones de seguridad social	0.00	0.00
41290	Otras cuotas y aportaciones para la seguridad social	0.00	0.00
41300	CONTRIBUCIONES DE MEJORAS	0.00	0.00
41310	Contribuciones de mejoras por obras públicas	0.00	0.00
41310-1	Contribuciones de mejoras por obras públicas	0.00	0.00
41320	Contribuciones de mejoras no comprendidas en la ley de ing. vigente, causadas en ejercicios fiscales anteriores pendientes de liq. o pago	0.00	0.00
41320-1	Contribuciones de mejoras no comprendidas en la ley de ing. vigente, causadas en ejercicios fiscales anteriores pendientes de liq. o pago	0.00	0.00
41400	DERECHOS	59,238,316.18	47,647,904.31
41410	Derechos por el uso, goce, aprovechamiento o explotación de bienes de dominio público	16,425,315.88	11,676,469.26
41410-1	Derechos por el uso del piso	4,665,616.85	3,479,684.67
41410-2	Derechos por el uso de los estacionamientos	0.00	0.00
41410-3	Derechos de uso de cementerios y panteones municipales	7,202,091.15	4,854,618.73
41410-4	Derechos de concesiones y demás inmuebles de propiedad municipal	4,557,607.88	3,342,165.86
41420	Derechos a los hidrocarburos (derogada)	0.00	0.00
41430	Derechos por prestación de servicios	38,447,999.97	32,670,564.33
41430-1	Derechos de licencias y permisos de giros	10,013,091.77	8,502,845.24
41430-2	Derechos de licencias y permisos de anuncios	1,210,952.43	1,297,318.39
41430-3	Derechos de licencias de construcción, reconstrucción, reparación o demolición de obras	4,061,957.11	4,135,259.70
41430-4	Derechos de regularizaciones de los registros de obra	0.00	0.00
41430-5	Derechos de alineamiento, designación de número oficial e inspección	745,341.86	797,550.10
41430-6	Derechos de licencias de cambio de régimen de propiedad y urbanización	8,015,488.81	4,671,235.50
41430-7	Derechos de servicios de obra	0.00	0.00
41430-8	Derechos de servicios de sanidad	621,218.50	564,552.37
41430-9	Derechos de servicio de limpieza, recolección, traslado, tratamiento y disposición final de residuos	1,877,278.00	2,133,060.00
41430-10	Derechos de agua potable, drenaje, alcantarillado, tratamiento y disposición final de aguas residuales	0.00	0.00
41430-11	Derechos del catastro	4,718,165.30	4,639,859.75
41430-12	Derechos del registro civil	914,020.45	715,564.00
41430-13	Derechos de las certificaciones	4,641,359.74	3,524,960.32
41430-14	Derechos de los servicios de catastro	1,629,526.00	1,688,358.96
41440	Accesorios de derecho	1,139,066.98	952,538.72
41440-1	Recargos	163,340.13	49,782.56
41440-2	Actualizaciones	0.00	0.00
41440-3	Multas	791,009.50	692,121.16
41440-4	Gastos de ejecución	184,717.35	210,635.00
41440-5	Otros no especificados	0.00	0.00
41450	Derechos no comprendidos en la ley de ingresos vigente, causados en ejercicios fiscales anteriores pendientes de liquidación o pago	0.00	0.00
41450-1	Derechos no comprendidos en la ley de ingresos vigente, causados en ejercicios fiscales anteriores pendientes de liquidación o pago	0.00	0.00
41490	Otros derechos	3,225,933.35	2,348,332.00
41490-1	Otros derechos	3,225,933.35	2,348,332.00
41500	PRODUCTOS	10,319,281.65	7,532,506.29
41510	Productos	10,319,281.65	7,532,506.29
41510-1	Uso, goce, aprovechamiento o explotación de bienes de dominio privado	0.00	6,000.00
41510-2	Productos diversos	10,319,281.65	7,526,506.29
41520	Enajenación de bienes muebles no sujetos a ser inventariados (derogada)	0.00	0.00
41530	Accesorios de productos (derogada)	0.00	0.00
41540	Productos no comprendidos en la ley de ingresos vigente, causados en ejercicios fiscales anteriores pendientes de liquidación o pago	0.00	0.00
41540-1	Productos no comprendidos en la ley de ingresos vigente, causados en ejercicios fiscales anteriores pendientes de liquidación o pago	0.00	0.00
41590	Otros productos que generan ingresos corrientes (derogada)	0.00	0.00
41600	APROVECHAMIENTOS	6,502,682.68	10,115,723.98
41610	Incentivos derivados de la cotización fiscal (derogada)	0.00	0.00
41620	Multas	4,652,217.80	7,799,731.35
41620-1	Multas	4,652,217.80	7,799,731.35
41630	Indemnizaciones	0.00	195,825.25
41630-1	Indemnizaciones	0.00	195,825.25
41640	Reintegros	0.00	0.00
41640-1	Reintegros	0.00	0.00
41650	Aprovechamientos provenientes de obras públicas	0.00	0.00
41640-1	Aprovechamientos provenientes de obras públicas	0.00	0.00
41660	Aprovechamientos no comprendidos en la ley de ing. vigente, causados en ejercicios fiscales anteriores pendientes de liquidación o pago	0.00	0.00
41640-1	Aprovechamientos no comprendidos en la ley de ing. vigente, causados en ejercicios fiscales anteriores pendientes de liquidación o pago	0.00	0.00

CUENTA PÚBLICA - MUNICIPIO TEPATITLÁN DE MORELOS
ESTADO DE ACTIVIDADES
DEL 1 DE ENERO AL 31 DE DICIEMBRE DE 2021

CTA.	DESCRIPCIÓN	2021	2020
41670	Aprovechamientos por aportaciones y cooperaciones (derogada)	0.00	0.00
41680	Accesorios de aprovechamiento	206,093.00	374,771.00
41680-1	Recargos	206,093.00	374,771.00
41680-2	Actualizaciones	0.00	0.00
41680-3	Multas	0.00	0.00
41680-4	Gastos de ejecución	0.00	0.00
41680-5	Otros no especificados	0.00	0.00
41690	Otros aprovechamientos	1,644,371.88	1,745,396.38
41690-1	Otros aprovechamientos	1,644,371.88	1,745,396.38
41700	INGRESOS POR VENTAS DE BIENES Y PRESTACIÓN DE SERVICIOS	0.00	0.00
41710	Ingresos por venta de bienes y prestación de servicios de instituciones públicas de seguridad social	0.00	0.00
41710-1	Ingresos por venta de bienes y prestación de servicios de instituciones públicas de seguridad social	0.00	0.00
41720	Ingresos por venta de bienes y prestación de servicios de empresas productivas del estado	0.00	0.00
41730	Ingresos por venta de bienes y prestación de servicios de entidades paraestatales y fideicomisos no empresariales y no financieros	0.00	0.00
41730-1	Ingresos por venta de bienes y prestación de servicios de entidades paraestatales y fideicomisos no empresariales y no financieros	0.00	0.00
41740	Ingresos por venta de bienes y prestación de servicios de entidades paraestatales empresariales no financieras con participación estatal mayoritaria	0.00	0.00
41750	Ing. por vta. de bienes y prestación de servicios de entidades paraestatales empresariales financieras monetarias con participación estatal mayoritaria	0.00	0.00
41760	Ing. por vta. de bienes y prestación de servicios de entidades paraestatales empresariales financ. no monetarias con participación estatal mayoritaria	0.00	0.00
41770	Ingresos por venta de bienes y prestación de servicios de fideicomisos financieros públicos con participación estatal mayoritaria	0.00	0.00
41770-1	Ingresos por venta de bienes y prestación de servicios de fideicomisos financieros públicos con participación estatal mayoritaria	0.00	0.00
41780	Ingresos por venta de bienes y prestación de servicios de los poderes legislativo y judicial, y de los órganos autónomos	0.00	0.00
41900	ING. NO COM. EN LAS FRAC. DE LA LEY DE ING. CAUSADOS EN EJERC. FISC. ANTERIORES PENDIENTES DE LIQ. O PAGO (DEROGADO)	0.00	0.00
41910	Impuestos no comprendidos en las frac. de la ley de ingresos causados en ejercicios fiscales anteriores pendientes de liquidación o pago (derogada)	0.00	0.00
41920	Contrib. de mejo. derech., produc. y aprovecha. no comprend. en las frac. de la ley de ing. causad. en ejerc. fisc. ante. pend. de liq. o pago (derogada)	0.00	0.00
42000	PART. APORT. CONV. INCEN. DERIV. DE LA COLAB. FISC. FONDOS DISTINTOS DE APORT. TRANSF. ASIG. SUB Y SUBVE. Y JUB.	391,782,633.23	394,448,307.42
42100	PARTIC. APORT. CONVENIOS, INCENTIVOS DERIVADOS DE LA COLABORACIÓN FISCAL Y FONDOS DISTINTOS DE APORTACIONES.	391,782,633.23	394,448,307.42
42110	Participaciones	258,180,094.26	253,047,354.48
42110-1	Fondo general de participaciones (federal)	161,898,063.13	149,453,290.08
42110-2	Fondo de fomento municipal (federal)	18,673,726.48	17,473,266.20
42110-3	Fondo de fiscalización y recaudación (federal)	10,821,127.68	10,557,386.07
42110-4	Fondo de compensación (federal)	0.00	0.00
42110-5	Fondo de extracción de hidrocarburos (federal)	0.00	0.00
42110-6	Impuesto especial sobre producción y servicios (federal)	4,933,088.30	4,105,704.25
42110-7	0.136% de la recaudación federal participable (federal)	0.00	0.00
42110-8	3.17% sobre extracción de petróleo (federal)	0.00	0.00
42110-9	Gasolinas y diésel (federal)	2,940,421.70	3,752,530.50
42110-10	Fondo del impuesto sobre la renta (federal)	29,125,162.38	24,139,937.96
42110-11	Fondo de estabilización de los ingresos de las entidades federativas (federal)	2,532,872.79	19,507,464.42
42110-12	Participaciones del estado	27,255,631.80	24,057,775.00
42120	Aportaciones	123,614,622.94	125,344,256.76
42120-1	Fondo de aportaciones para la infraestructura social municipal	23,272,469.67	23,601,290.12
42120-2	Fondo de aportaciones para el fortalecimiento municipal	100,342,153.27	101,742,966.64
42130	Convenios	5,207,582.97	12,421,476.94
42130-1	Convenios de protección social en salud	0.00	0.00
42130-2	Convenios de descentralizados	0.00	0.00
42130-3	Convenio de reasignación	0.00	0.00
42130-456	Otros convenios y subsidios	5,207,582.97	12,421,476.94
42140	Incentivos derivados de la colaboración fiscal	4,780,333.06	3,635,219.24
42140-1	Tenencia o uso de vehículos	3,160.46	5,553.82
42140-2	Fondo de compensación ISAN	773,194.20	762,041.64
42140-3	Impuesto sobre automóviles nuevos	4,003,978.40	2,867,623.78
42140-4	Fondo de compensación de repecos-intermedios	0.00	0.00
42140-5	Otros incentivos económicos	0.00	0.00
42150	Fondos distintos de aportaciones	0.00	0.00
42150-1	Fondo para entidades federativas y municipios productores de hidrocarburos	0.00	0.00
42150-2	Fondo minero	0.00	0.00
42200	TRANSFERENCIAS, ASIGNACIONES, SUBSIDIOS Y SUBVENCIONES, PENSIONES Y JUBILACIONES	0.00	0.00
42210	Transferencias y asignaciones	0.00	0.00
42210-12	Transferencias y asignaciones	0.00	0.00
42220	Transferencias del sector público (derogada)	0.00	0.00
42230	Subsidios y subvenciones	0.00	0.00
42230-12	Subsidios y subvenciones	0.00	0.00
42240	Ayudas sociales (derogada)	0.00	0.00
42250	Pensiones y jubilaciones	0.00	0.00
42250-1	Pensiones y jubilaciones	0.00	0.00
42260	Transferencias del exterior (derogada)	0.00	0.00
42270	Transferencias del fondo mexicano del petróleo para la estabilización y el desarrollo	0.00	0.00
42270-1	Transferencias del fondo mexicano del petróleo para la estabilización y el desarrollo	0.00	0.00
43000	OTROS INGRESOS Y BENEFICIOS	426,787.50	426,787.50
43100	INGRESOS FINANCIEROS	0.00	0.00
43110	Intereses ganados de títulos, valores y demás instrumentos financieros	0.00	0.00
43190	Otros ingresos financieros	0.00	0.00
43200	INCREMENTO POR VARIACIÓN DE INVENTARIOS	0.00	0.00
43210	Incremento por variación de inventarios de mercancías para venta	0.00	0.00
43220	Incremento por variación de inventarios de mercancías terminadas	0.00	0.00
43230	Incremento por variación de inventarios de mercancías en proceso de elaboración	0.00	0.00
43240	Incremento por variación de inventarios de materias primas, materiales y suministros para producción	0.00	0.00
43250	Incremento por variación de almacén de mercancías primas, materiales y suministros de consumo	0.00	0.00
43300	DISMINUCIÓN DEL EXCESO DE ESTIMACIONES POR PÉRDIDA O DETERIORO U OBSOLESCENCIA	0.00	0.00
43310	Disminución del Exceso de Estimaciones por Pérdida o Deterioro u Obsolescencia	0.00	0.00
43400	DISMINUCIÓN DEL EXCESO DE PROVISIONES	0.00	0.00
43410	Disminución del exceso de provisiones	0.00	0.00
43900	OTROS INGRESOS Y BENEFICIOS VARIOS	426,787.50	426,787.50
43910	Otros ingresos de ejercicios anteriores (derogada)	0.00	0.00
43920	Bonificaciones y descuentos obtenidos	0.00	0.00
43930	Diferencias por tipo de cambio a favor	0.00	0.00
43940	Diferencias de cotizaciones a favor en valores negociables	0.00	0.00
43950	Resultado por posición monetaria	0.00	0.00

CUENTA PÚBLICA - MUNICIPIO TEPATITLÁN DE MORELOS
ESTADO DE ACTIVIDADES
DEL 1 DE ENERO AL 31 DE DICIEMBRE DE 2021

CTA.	DESCRIPCIÓN	2021	2020
43960	Utilidades por participación patrimonial	0.00	0.00
43970	Diferencias por reestructuración de deuda pública a favor	0.00	0.00
43990	Otros ingresos y beneficios varios	426,787.50	426,787.50
	TOTAL DE INGRESOS	599,462,158.26	574,988,545.46
50000	GASTOS Y OTRAS PÉRDIDAS		
51000	GASTOS DE FUNCIONAMIENTO	436,056,895.61	401,969,826.43
51100	SERVICIOS PERSONALES	300,080,826.06	279,839,067.13
51110	Remuneraciones al personal de carácter permanente	142,384,494.04	133,342,459.45
51110-1	Dietas	6,947,009.37	6,689,256.00
51110-2	Haberes	0.00	0.00
51110-3	Sueldos base al personal permanente	135,437,484.67	126,653,203.45
51110-4	Remuneraciones por adscripción laboral en el extranjero	0.00	0.00
51120	Remuneraciones al personal de carácter transitorio	46,357,756.01	44,727,942.07
51120-1	Honorarios asimilables a salarios	0.00	0.00
51120-2	Sueldos base al personal eventual	46,357,756.01	44,727,942.07
51120-3	Retribuciones por servicios de carácter social	0.00	0.00
51120-4	Retribución a los representantes de los trabajadores y de los patrones en la Junta de Conciliación y Arbitraje	0.00	0.00
51130	Remuneraciones adicionales y especiales	28,354,009.34	25,612,420.47
51130-1	Primas por años de servicios efectivos prestados	0.00	0.00
51130-2	Primas de vacaciones, dominical y gratificación de fin de año	24,799,679.92	22,617,824.09
51130-3	Horas extraordinarias	3,457,715.68	2,905,504.82
51130-4	Compensaciones	96,613.74	89,091.56
51130-5	Sobrehaberes	0.00	0.00
51130-6	Asignaciones de técnico, de mando, por comisión, de vuelo y de técnico especial	0.00	0.00
51130-7	Honorarios especiales	0.00	0.00
51130-8	Participaciones por vigilancia en el cumplimiento de la leyes y custodia de valores	0.00	0.00
51140	Seguridad social	3,609,081.98	3,549,850.98
51140-1	Aportaciones de seguridad social	0.00	0.00
51140-2	Aportaciones a fondos de vivienda	3,609,081.98	3,549,850.98
51140-3	Aportaciones al sistema para el retiro	0.00	0.00
51140-4	Aportaciones para seguros	0.00	0.00
51150	Otras prestaciones sociales y económicas	79,375,484.69	72,606,394.16
51150-1	Cuotas para el fondo de ahorro y fondo de trabajo	31,434,723.15	29,631,520.89
51150-2	Indemnizaciones	3,057,485.86	837,313.32
51150-3	Prestaciones y haberes de retiro	0.00	0.00
51150-4	Prestaciones contractuales	35,396,622.71	34,828,721.44
51150-5	Apoyos a la capacitación de los servidores públicos	0.00	0.00
51150-6	Otras prestaciones sociales y económicas	9,486,652.97	7,308,838.51
51160	Pago de estímulos a servidores públicos	0.00	0.00
51160-1	Estímulos	0.00	0.00
51160-2	Recompensas	0.00	0.00
51200	MATERIALES Y SUMINISTROS	73,613,329.50	57,955,856.97
51210	Materiales de administración, emisión de documentos y artículos oficiales	3,072,209.06	3,212,691.48
51210-1	Materiales, útiles y equipos menores de oficina	807,540.58	973,299.58
51210-2	Materiales y útiles de impresión y reproducción	83,439.74	54,083.68
51210-3	Material estadístico y geográfico	0.00	0.00
51210-4	Materiales, útiles y equipos menores de tecnologías de la información y comunicaciones	0.00	0.00
51210-5	Material impreso e información digital	0.00	0.00
51210-6	Material de limpieza	1,307,809.52	1,421,267.27
51210-7	Materiales y útiles de enseñanza	0.00	0.00
51210-8	Materiales para el registro e identificación de bienes y personas	873,419.22	764,040.95
51220	Alimentos y utensilios	902,587.66	675,997.68
51220-1	Productos alimenticios para personas	864,839.92	620,305.08
51220-2	Productos alimenticios para animales	36,682.74	55,692.60
51220-3	Utensilios para el servicio de alimentación	1,065.00	0.00
51230	Materias primas y materiales de producción y comercialización	0.00	0.00
51230-1	Productos alimenticios, agropecuarios y forestales adquiridos como materia prima	0.00	0.00
51230-2	Insumos textiles adquiridos como materia prima	0.00	0.00
51230-3	Productos de papel, cartón e impresos adquiridos como materia prima	0.00	0.00
51230-4	Combustibles, lubricantes, aditivos, carbón y sus derivados adquiridos como materia prima	0.00	0.00
51230-5	Productos químicos, farmacéuticos y de laboratorio adquiridos como materia prima	0.00	0.00
51230-6	Productos metálicos y a base de minerales no metálicos adquiridos como materia prima	0.00	0.00
51230-7	Productos de cuero, piel, plástico y hule adquiridos como materia prima	0.00	0.00
51230-8	Mercancías adquiridas para su comercialización	0.00	0.00
51230-9	Otros productos adquiridos como materia prima	0.00	0.00
51240	Materiales y artículos de construcción y de reparación	26,150,743.91	11,641,634.50
51240-1	Productos minerales no metálicos	21,038,576.44	5,907,877.01
51240-2	Cemento y productos de concreto	384,814.77	348,457.85
51240-3	Cal, yeso y productos de yeso	114,357.67	172,450.48
51240-4	Madera y productos de madera	57,275.28	82,201.24
51240-5	Vidrio y productos de vidrio	10,965.23	19,066.75
51240-6	Material eléctrico y electrónico	2,029,723.77	1,621,441.82
51240-7	Artículos metálicos para la construcción	1,463,917.80	1,277,728.52
51240-8	Materiales complementarios	146,770.63	321,041.50
51240-9	Otros materiales y artículos de construcción y reparación	904,342.32	1,891,369.33
51250	Productos químicos, farmacéuticos y de laboratorio	640,234.35	1,573,128.20
51250-1	Productos químicos básicos	49,249.19	6,650.75
51250-2	Fertilizantes, pesticidas y otros agroquímicos	108,170.93	91,076.05
51250-3	Medicinas y productos farmacéuticos	154,247.78	176,739.32
51250-4	Materiales, accesorios y suministros médicos	153,025.87	1,071,234.94
51250-5	Materiales, accesorios y suministros de laboratorio	0.00	0.00
51250-6	Fibras sintéticas, hules plásticos y derivados	175,540.58	179,427.14
51250-7	Otros productos químicos	0.00	48,000.00
51260	Combustibles, lubricantes y aditivos	30,852,669.46	28,776,973.80
51260-1	Combustibles, lubricantes y aditivos	30,852,669.46	28,776,973.80
51260-2	Carbón y sus derivados	0.00	0.00
51270	Vestuario, blancos, prendas de protección y artículos deportivos	3,958,391.91	4,424,709.67

CUENTA PÚBLICA - MUNICIPIO TEPATITLÁN DE MORELOS
ESTADO DE ACTIVIDADES
DEL 1 DE ENERO AL 31 DE DICIEMBRE DE 2021

CTA.	DESCRIPCIÓN	2021	2020
51270-1	Vestuario y uniformes	2,663,045.06	2,687,710.24
51270-2	Prendas de seguridad y protección personal	1,042,180.54	1,241,861.67
51270-3	Artículos deportivos	229,346.36	202,213.88
51270-4	Productos textiles	9,319.95	7,714.88
51270-5	Blancos y otros productos textiles, excepto prendas de vestir	14,500.00	285,209.00
51280	Materiales y suministros para seguridad	1,169,280.00	621,088.36
51280-1	Sustancias y materiales explosivos	0.00	32,572.80
51280-2	Materiales de seguridad pública	0.00	0.00
51280-3	Prendas de protección para seguridad pública y nacional	1,169,280.00	588,515.56
51290	Herramientas, refacciones y accesorios menores	6,867,213.15	7,029,633.28
51290-1	Herramientas menores	291,274.16	492,661.15
51290-2	Refacciones y accesorios menores de edificios	23,904.42	29,156.47
51290-3	Refacciones y accesorios menores de mobiliario y equipo de administración, educacional y recreativo	16,641.63	23,090.43
51290-4	Refacciones y accesorios menores de equipo de cómputo y tecnologías de la información	23,064.76	55,927.83
51290-5	Refacciones y accesorios menores de equipo e instrumental médico y de laboratorio	0.00	0.00
51290-6	Refacciones y accesorios menores de equipo de transporte	5,647,352.65	5,544,005.01
51290-7	Refacciones y accesorios menores de equipo de defensa y seguridad	0.00	0.00
51290-8	Refacciones y accesorios menores de maquinaria y otros equipos	864,975.53	881,776.39
51290-9	Refacciones y accesorios menores otros bienes muebles	0.00	3,016.00
51300	SERVICIOS GENERALES	62,362,740.05	64,174,902.33
51310	Servicios básicos	31,564,370.08	38,065,390.01
51310-1	Energía eléctrica	30,622,434.38	37,165,214.79
51310-2	Gas	0.00	0.00
51310-3	Agua	0.00	0.00
51310-4	Telefonía tradicional	873,151.97	826,871.03
51310-5	Telefonía celular	0.00	0.00
51310-6	Servicios de telecomunicaciones y satélites	0.00	0.00
51310-7	Servicios de acceso de Internet, redes y procesamiento de información	0.00	0.00
51310-8	Servicios postales y telegráficas	68,783.73	73,304.19
51310-9	Servicios integrales y otros servicios	0.00	0.00
51320	Servicios de arrendamiento	3,470,156.29	4,297,968.48
51320-1	Arrendamiento de terrenos	528,951.00	529,207.00
51320-2	Arrendamiento de edificios	94,200.00	100,800.00
51320-3	Arrendamiento de mobiliario y equipo de administración, educacional y recreativo	1,314,002.11	760,845.20
51320-4	Arrendamiento de equipo e instrumental médico y de laboratorio	0.00	0.00
51320-5	Arrendamiento de equipo de transporte	0.00	0.00
51320-6	Arrendamiento de maquinaria, otros equipos y herramientas	669,106.02	2,374,024.75
51320-7	Arrendamiento de activos intangibles	0.00	0.00
51320-8	Arrendamiento financiero	0.00	0.00
51320-9	Otros arrendamientos	863,897.16	533,091.53
51330	Servicios profesionales, científicos, técnicos y otros servicios	7,443,836.26	5,142,608.69
51330-1	Servicios legales, de contabilidad, auditoría y relacionados	0.00	0.00
51330-2	Servicios de diseño, arquitectura, ingeniería y actividades relacionadas	0.00	0.00
51330-3	Servicios de consultoría administrativa, procesos, técnica y en tecnologías de la información	0.00	0.00
51330-4	Servicios de capacitación	1,389,600.00	1,468,720.00
51330-5	Servicios de investigación científica y desarrollo	0.00	0.00
51330-6	Servicios de apoyo administrativo, traducción, fotocopiado e impresión	787,175.58	148,348.11
51330-7	Servicios de protección y seguridad	0.00	0.00
51330-8	Servicios de vigilancia	0.00	0.00
51330-9	Servicios profesionales, científicos y técnicos integrales	5,267,060.68	3,525,540.58
51340	Servicios financieros, bancarios y comerciales	4,725,599.94	4,983,303.62
51340-1	Servicios financieros y bancarios	305,607.92	272,947.55
51340-2	Servicios de cobranza, investigación crediticia y similar	241,041.60	553,089.60
51340-3	Servicios de recaudación, traslado y custodia de valores	0.00	0.00
51340-4	Seguros de responsabilidad patrimonial y fianzas	1,259,924.96	1,023,157.97
51340-5	Seguro de bienes patrimoniales	2,019,025.46	3,106,168.51
51340-6	Almacenaje, envase y embalaje	0.00	0.00
51340-7	Flates y maniobras	0.00	27,939.99
51340-8	Comisiones por ventas	0.00	0.00
51340-9	Servicios financieros, bancarios y comerciales integrales	0.00	0.00
51350	Servicios de instalación, reparación, mantenimiento y conservación	6,067,567.29	4,863,321.63
51350-1	Conservación y mantenimiento menor de inmuebles	0.00	0.00
51350-2	Instalación, reparación y mantenimiento de mobiliario y equipo de administración, educacional y recreativo	29,700.03	18,919.60
51350-3	Instalación, reparación y mantenimiento de equipo de cómputo y tecnología de la información	22,350.00	7,011.00
51350-4	Instalación, reparación y mantenimiento de equipo e instrumental médico y de laboratorio	31,900.00	0.00
51350-5	Reparación y mantenimiento de equipo de transporte	4,530,067.46	3,803,098.83
51350-6	Reparación y mantenimiento de equipo de defensa y seguridad	98,946.84	25,467.80
51350-7	Instalación, reparación y mantenimiento de maquinaria, otros equipos y herramienta	1,349,644.67	997,602.28
51350-8	Servicios de limpieza y manejo de desechos	1,593.01	6,048.61
51350-9	Servicios de jardinería y fumigación	3,365.28	5,173.51
51360	Servicios de comunicación social y publicidad	421,609.35	704,404.29
51360-1	Difusión por radio, televisión y otros medios de mensajes sobre programas y actividades gubernamentales	354,109.38	522,084.09
51360-2	Difusión por radio, televisión y otros medios de mensajes comerciales para promover la venta de bienes o servicios	0.00	0.00
51360-3	Servicios de creatividad, preproducción y producción de publicidad, excepto Internet	0.00	0.00
51360-4	Servicios de revelado de fotografías	0.00	2,001.17
51360-5	Servicios de la industria filmica, del sonido y del video	0.00	0.00
51360-6	Servicio de creación y difusión de contenido exclusivamente a través de Internet	67,499.97	180,319.08
51360-7	Otros servicios de información	0.00	0.00
51370	Servicios de traslado y viáticos	190,763.21	259,000.95
51370-1	Pasajes aéreos	4,118.00	43,591.39
51370-2	Pasajes terrestres	0.00	0.00
51370-3	Pasajes marítimos, lacustres y fluviales	0.00	0.00
51370-4	Autotransporte	0.00	0.00
51370-5	Viáticos en el país	186,645.21	194,783.84
51370-6	Viáticos en el extranjero	0.00	17,821.12
51370-7	Gastos de instalación y traslado de menaje	0.00	0.00
51370-8	Servicios integrales de traslado y viáticos	0.00	2,804.60
51370-9	Otros servicios de traslado y hospedaje	0.00	0.00

CUENTA PÚBLICA - MUNICIPIO TEPATITLÁN DE MORELOS
ESTADO DE ACTIVIDADES
DEL 1 DE ENERO AL 31 DE DICIEMBRE DE 2021

CTA.	DESCRIPCIÓN	2021	2020
51380	Servicios oficiales	2,832,395.59	2,143,071.33
51380-1	Gastos de ceremonial	0.00	0.00
51380-2	Gastos de orden social y cultural	2,832,395.59	2,143,071.33
51380-3	Congresos y convenciones	0.00	0.00
51380-4	Exposiciones	0.00	0.00
51380-5	Gastos de representación	0.00	0.00
51390	Otros servicios generales	5,646,442.04	3,715,833.33
51390-1	Servicios funerarios y de cementerios	150,000.00	75,000.00
51390-2	Impuestos y derechos	313,661.66	403,605.91
51390-3	Impuestos y derechos de importación	0.00	0.00
51390-4	Sentencias y resoluciones por autoridad competente	0.00	0.00
51390-5	Penas, multas, accesorias y actualizaciones	0.00	0.00
51390-6	Otros gastos por responsabilidades	2,990,842.70	1,656,388.27
51390-7	Utilidades	0.00	0.00
51390-8	Impuesto sobre nómina y otros que se derivan de una relación laboral	0.00	0.00
51390-9	Otros servicios generales	2,191,937.68	1,580,839.15
52000	TRANSFERENCIAS, ASIGNACIONES, SUBSIDIOS Y OTRAS AYUDAS	34,231,088.01	37,855,381.69
52100	TRANSFERENCIAS INTERNAS Y ASIGNACIONES AL SECTOR PÚBLICO	0.00	0.00
52110	Asignaciones al sector público	0.00	0.00
52110-1	Asignaciones presupuestarias al Poder Ejecutivo	0.00	0.00
52110-2	Asignaciones presupuestarias al Poder Legislativo	0.00	0.00
52110-3	Asignaciones presupuestarias al Poder Judicial	0.00	0.00
52110-4	Asignaciones presupuestarias a Órganos Autónomos	0.00	0.00
52110-5	Transferencias internas otorgadas a entidades paraestatales no empresariales y no financieras	0.00	0.00
52110-6	Transferencias internas otorgadas a entidades paraestatales empresariales y no financieras	0.00	0.00
52110-7	Transferencias internas otorgadas a fideicomisos públicos empresariales y no financieros	0.00	0.00
52110-8	Transferencias internas otorgadas a instituciones paraestatales públicas financieras	0.00	0.00
52110-9	Transferencias internas otorgadas a fideicomisos públicos financieros	0.00	0.00
52120	Transferencias internas al sector público	0.00	0.00
52200	TRANSFERENCIAS AL RESTO DEL SECTOR PÚBLICO	15,665,824.27	22,269,191.00
52210	Transferencias a entidades paraestatales	14,856,615.27	21,612,000.00
52210-1	Transferencias otorgadas a entidades paraestatales no empresariales y no financieras	14,856,615.27	21,612,000.00
52210-2	Transferencias otorgadas para entidades paraestatales empresariales y no financieras	0.00	0.00
52210-3	Transferencias otorgadas para instituciones paraestatales públicas financieras	0.00	0.00
52220	Transferencias a entidades federativas y municipios	809,209.00	657,191.00
52300	SUBSIDIOS Y SUBVENCIONES	1,087,737.75	1,899,986.32
52310	Subsidios	1,087,737.75	1,899,986.32
52310-1	Subsidios a la producción	0.00	0.00
52310-2	Subsidios a la distribución	0.00	0.00
52310-3	Subsidios a la inversión	0.00	0.00
52310-4	Subsidios a la prestación de servicios públicos	0.00	0.00
52310-5	Subsidios para cubrir diferenciales de tasas de interés	0.00	0.00
52310-6	Subsidios a la vivienda	0.00	0.00
52310-7	Subsidios a entidades federativas y municipios	0.00	0.00
52310-8	Otros subsidios	1,087,737.75	1,899,986.32
52320	Subvenciones	0.00	0.00
52320-1	Subvenciones al consumo	0.00	0.00
52400	AYUDAS SOCIALES	7,137,471.69	3,879,419.73
52410	Ayudas sociales a personas	421,430.26	507,962.33
52410-1	Ayudas sociales a personas	421,430.26	507,962.33
52420	Becas	0.00	0.00
52420-1	Becas y otras ayudas para programas de capacitación	0.00	0.00
52430	Ayudas sociales a instituciones	6,716,041.43	3,371,457.40
52430-1	Ayudas sociales a instituciones de enseñanza	1,121,331.52	896,899.68
52430-2	Ayudas sociales a actividades científicas o académicas	52,072.50	0.00
52430-3	Ayudas sociales a instituciones sin fines de lucro	5,542,637.41	2,474,557.72
52430-4	Ayudas sociales a cooperativas	0.00	0.00
52430-5	Ayudas sociales a entidades de interés público	0.00	0.00
52440	Ayudas sociales por desastres naturales y otros siniestros	0.00	0.00
52440-1	Ayudas por desastres naturales y otros siniestros	0.00	0.00
52500	PENSIONES Y JUBILACIONES	10,340,054.30	9,806,784.64
52510	Pensiones	10,340,054.30	9,806,784.64
52510-1	Pensiones	10,340,054.30	9,806,784.64
52520	Jubilaciones	0.00	0.00
52520-1	Jubilaciones	0.00	0.00
52590	Otras pensiones y jubilaciones	0.00	0.00
52590-1	Otras pensiones y jubilaciones	0.00	0.00
52600	TRANSFERENCIAS A FIDEICOMISOS, MANDATOS Y CONTRATOS ANÁLOGOS	0.00	0.00
52610	Transferencias a fideicomisos, mandatos y contratos análogos al gobierno	0.00	0.00
52610-1	Transferencias a fideicomisos del Poder Ejecutivo	0.00	0.00
52610-2	Transferencias a fideicomisos del Poder Legislativo	0.00	0.00
52610-3	Transferencias a fideicomisos del Poder Judicial	0.00	0.00
52620	Transferencias a fideicomisos, mandatos y contratos análogos a entidades paraestatales	0.00	0.00
52620-1	Transferencias a fideicomisos públicos de entidades paraestatales no empresariales y no financieras	0.00	0.00
52620-2	Transferencias a fideicomisos públicos de entidades paraestatales empresariales y no financieras	0.00	0.00
52620-3	Transferencias a fideicomisos de instituciones públicas financieras	0.00	0.00
52620-4	Otras transferencias a fideicomisos	0.00	0.00
52700	TRANSFERENCIAS A LA SEGURIDAD SOCIAL	0.00	0.00
52710	Transferencias por obligaciones de ley	0.00	0.00
52710-1	Transferencias por obligación de ley	0.00	0.00
52800	DONATIVOS	0.00	0.00
52810	Donativos a instituciones sin fines de lucro	0.00	0.00
52810-1	Donativos a instituciones sin fines de lucro	0.00	0.00
52820	Donativos a entidades federativas y municipios	0.00	0.00
52820-1	Donativos a entidades federativas	0.00	0.00
52830	Donativos a fideicomisos, mandatos y contratos análogos privados	0.00	0.00
52830-1	Donativos a fideicomisos privados	0.00	0.00
52840	Donativos a fideicomisos, mandatos y contratos análogos estatales	0.00	0.00

CUENTA PÚBLICA - MUNICIPIO TEPATITLÁN DE MORELOS
ESTADO DE ACTIVIDADES
DEL 1 DE ENERO AL 31 DE DICIEMBRE DE 2021

CTA.	DESCRIPCIÓN	2021	2020
52840-1	Donativos a fiducias estatales	0.00	0.00
52850	Donativos internacional	0.00	0.00
52850-1	Donativos internacional	0.00	0.00
52900	TRANSFERENCIAS AL EXTERIOR	0.00	0.00
52910	Transferencias al exterior a gobiernos extranjeros y organismos internacionales	0.00	0.00
52910-1	Transferencias para gobiernos extranjeros	0.00	0.00
52910-2	Transferencias para organismos internacionales	0.00	0.00
52920	Transferencias al sector privado externo	0.00	0.00
52920-1	Transferencias para el sector privado externo	0.00	0.00
53000	PARTICIPACIONES Y APORTACIONES	0.00	0.00
53100	PARTICIPACIONES	0.00	0.00
53110	Participaciones de la federación a entidades federativas y municipios	0.00	0.00
53110-1	Fondo general de participaciones	0.00	0.00
53110-2	Otros conceptos participables de la Federación a entidades federativas	0.00	0.00
53110-3	Fondo de fomento municipal	0.00	0.00
53120	Participaciones de las entidades federativas a los municipios	0.00	0.00
53120-1	Participaciones de las entidades federativas a los municipios	0.00	0.00
53120-2	Otros conceptos participables de la Federación a municipios	0.00	0.00
53120-3	Convenios de colaboración administrativa	0.00	0.00
53200	APORTACIONES	0.00	0.00
53210	Aportaciones de la federación a entidades federativas y municipios	0.00	0.00
53210-1	Aportaciones de la Federación a las entidades federativas	0.00	0.00
53210-2	Aportaciones de la Federación a municipios	0.00	0.00
53210-3	Aportaciones previstas en leyes y decretos al sistema de protección social	0.00	0.00
53210-4	Aportaciones previstas en leyes y decretos compensatorios a entidades federativas y municipios	0.00	0.00
53220	Aportaciones de las entidades federativas a los municipios	0.00	0.00
53220-1	Aportaciones de las entidades federativas a los municipios	0.00	0.00
53300	CONVENIOS	0.00	0.00
53310	Convenios de reasignación	0.00	0.00
53310-1	Convenios de reasignación	0.00	0.00
53320	Convenios de descentralización y otros	0.00	0.00
53320-1	Convenios de descentralización	0.00	0.00
53320-2	Otros convenios	0.00	0.00
54000	INTERESES, COMISIONES Y OTROS GASTOS DE LA DEUDA PÚBLICA	12,266,772.74	16,496,794.59
54100	INTERESES DE LA DEUDA PÚBLICA	12,266,772.74	16,496,794.59
54110	Intereses de la deuda pública interna	12,266,772.74	16,496,794.59
54110-1	Intereses de la deuda interna con instituciones de crédito	12,266,772.74	16,496,794.59
54110-2	Intereses derivados de la colocación de títulos y valores	0.00	0.00
54110-3	Intereses por arrendamientos financieros nacionales	0.00	0.00
54120	Intereses de la deuda pública externa	0.00	0.00
54120-1	Intereses de la deuda externa con instituciones de crédito	0.00	0.00
54120-2	Intereses de la deuda con organismos financieros internacionales	0.00	0.00
54120-3	Intereses de la deuda bilateral	0.00	0.00
54120-4	Intereses derivados de la colocación de títulos y valores en el exterior	0.00	0.00
54120-5	Intereses por arrendamientos financieros internacionales	0.00	0.00
54200	COMISIONES DE LA DEUDA PÚBLICA	0.00	0.00
54210	Comisiones de la deuda pública interna	0.00	0.00
54210-1	Comisiones de la deuda pública interna	0.00	0.00
54220	Comisiones de la deuda pública externa	0.00	0.00
54220-1	Comisiones de la deuda pública externa	0.00	0.00
54300	GASTOS DE LA DEUDA PÚBLICA	0.00	0.00
54310	Gastos de la deuda pública interna	0.00	0.00
54310-1	Gastos de la deuda pública interna	0.00	0.00
54320	Gastos de la deuda pública externa	0.00	0.00
54320-1	Gastos de la deuda pública externa	0.00	0.00
54400	COSTO POR COBERTURAS	0.00	0.00
54410	Costo por coberturas	0.00	0.00
54410-1	Costo por coberturas	0.00	0.00
54500	APOYOS FINANCIEROS	0.00	0.00
54510	Apoyos financieros a intermediarios	0.00	0.00
54510-1	Apoyos financieros a intermediarios	0.00	0.00
54520	Apoyos financieros a ahorradores y deudores del sistema financiero nacional	0.00	0.00
54520-1	Apoyos financieros a ahorradores y deudores del sistema financiero nacional	0.00	0.00
55000	OTROS GASTOS Y PÉRDIDAS EXTRAORDINARIAS	10,090,839.45	10,371,760.82
55100	ESTIMACIONES, DEPRECIACIONES, DETERIOROS, OBSOLESCENCIA Y AMORTIZACIONES	10,090,837.44	10,371,755.47
55110	Estimaciones por pérdida o deterioro de activos circulantes	0.00	0.00
55120	Estimaciones por pérdida o deterioro de activo no circulante	0.00	0.00
55130	Depreciación de bienes inmuebles	0.00	0.00
55140	Depreciación de infraestructura	0.00	0.00
55150	Depreciación de bienes muebles	8,207,232.94	8,326,369.42
55160	Deterioro de los activos biológicos	0.00	0.00
55170	Amortización de activos intangibles	1,883,604.50	2,045,386.05
55180	Disminución de bienes por pérdida, obsolescencia y deterioro	0.00	0.00
55200	PROVISIONES	0.00	0.00
55210	Provisiones de pasivos a corto plazo	0.00	0.00
55220	Provisiones de pasivos a largo plazo	0.00	0.00
55300	DISMINUCIÓN DE INVENTARIOS	0.00	0.00
55310	Disminución de inventarios de mercancías para venta	0.00	0.00
55320	Disminución de inventarios de mercancías terminadas	0.00	0.00
55330	Disminución de inventarios de mercancías en proceso de elaboración	0.00	0.00
55340	Disminución de inventarios de materias primas, materiales y suministros para producción	0.00	0.00
55350	Disminución de almacén de materiales y suministros de consumo	0.00	0.00
55400	AUMENTO POR INSUFICIENCIA DE ESTIMACIONES POR PÉRDIDA O DETERIORO U OBSOLESCENCIA	0.00	0.00
55410	Aumento por insuficiencia de estimaciones por pérdida o deterioro u obsolescencia	0.00	0.00
55500	AUMENTO POR INSUFICIENCIA DE PROVISIONES	0.00	0.00
55510	Aumento por insuficiencia de provisiones	0.00	0.00
55900	OTROS GASTOS	2.01	5.35
55910	Gastos de ejercicios anteriores	0.00	0.00

CUENTA PÚBLICA - MUNICIPIO TEPATITLÁN DE MORELOS
ESTADO DE ACTIVIDADES
 DEL 1 DE ENERO AL 31 DE DICIEMBRE DE 2021

CTA.	DESCRIPCIÓN	2021	2020
55920	Pérdidas por responsabilidades	0.00	0.00
55930	Bonificaciones y descuentos otorgados	0.00	0.00
55940	Diferencias por tipo de cambio negativas	0.00	0.00
55950	Diferencias de cotizaciones negativas en valores negociables	0.00	0.00
55960	Resultado por posición monetaria	0.00	0.00
55970	Pérdidas por participación patrimonial	0.00	0.00
55980	Diferencias por reestructuración de deuda pública negativas	0.00	0.00
55990	Otros gastos varios	2.01	5.35
56000	INVERSIÓN PÚBLICA	36,155,537.49	30,512,431.91
56100	INVERSIÓN PÚBLICA NO CAPITALIZABLE	36,155,537.49	30,512,431.91
56110	Construcción en bienes no capitalizables		
		36,155,537.49	30,512,431.91
	TOTAL DE GASTOS Y OTRAS PERDIDAS	528,801,133.30	497,206,195.44
	RESULTADO DEL EJERCICIO (AHORRO/DESAHORRO)	70,661,024.96	77,782,350.02

Bajo protesta de decir verdad declaramos que los Estados Financieros y sus Notas son razonablemente correctos y responsabilidad del emisor.

SELLO



LIC. MIGUEL ÁNGEL ESQUIVIAS ESQUIVIAS
 PRESIDENTE MUNICIPAL




L.N.I. ATANACIO RAMÍREZ TORRES
 ENCARGADO DE LA HACIENDA Y TESORERO MUNICIPAL



CUENTA PÚBLICA - MUNICIPIO TEPATITLÁN DE MORELOS
ESTADO ANALÍTICO DE INGRESOS
DEL 1 DE ENERO AL 31 DE DICIEMBRE DE 2021

RUBRO DE INGRESOS	INGRESO					DIFERENCIA
	ESTIMADO	AMPLIACIÓN Y REDUCCIÓN	MODIFICADO	DEVENGADO	RECAUDADO	
Impuestos	117,519,150.00	18,673,807.02	131,192,457.02	131,192,457.02	131,192,457.02	13,673,307.02
Impuestos sobre los ingresos	0.00	185,268.72	185,268.72	185,268.72	185,268.72	185,268.72
Impuestos sobre patrimonio	113,419,150.00	13,710,427.16	127,129,577.16	127,129,577.16	127,129,577.16	13,710,427.16
Impuestos sobre la producción, el consumo y las transacciones	0.00	0.00	0.00	0.00	0.00	0.00
Impuestos al comercio exterior	0.00	0.00	0.00	0.00	0.00	0.00
Impuestos sobre rdnmas y asimilables	0.00	0.00	0.00	0.00	0.00	0.00
Impuestos ecológicos	0.00	0.00	0.00	0.00	0.00	0.00
Accesorios	3,800,000.00	77,611.14	3,877,611.14	3,877,611.14	3,877,611.14	77,611.14
Otros impuestos	300,000.00	0.00	300,000.00	0.00	0.00	-300,000.00
Impuestos no comprendidos en la ley de ingresos vigente, causados en ejercicios fiscales anteriores pendientes de liquidar o pago	0.00	-300,000.00	-300,000.00	0.00	0.00	0.00
Cuotas y aportaciones de seguridad social	0.00	0.00	0.00	0.00	0.00	0.00
Aportaciones para fondos de vivienda	0.00	0.00	0.00	0.00	0.00	0.00
Cuotas para la seguridad social	0.00	0.00	0.00	0.00	0.00	0.00
Cuotas de ahorro para el retiro	0.00	0.00	0.00	0.00	0.00	0.00
Otras cuotas y aportaciones para la seguridad social	0.00	0.00	0.00	0.00	0.00	0.00
Accesorios de cuotas y aportaciones de seguridad social	0.00	0.00	0.00	0.00	0.00	0.00
Contribuciones de mejora	5,000,003.79	-5,000,003.79	0.00	0.00	0.00	-5,000,003.79
Contribuciones de mejoras por obras públicas	5,000,003.79	-5,000,003.79	0.00	0.00	0.00	-5,000,003.79
Contribuciones de mejoras no comprendidas en la ley de ingresos vigente, causadas en ejercicios fiscales anteriores pendientes de liquidación o pago	0.00	0.00	0.00	0.00	0.00	0.00
Derechos	39,058,000.00	20,180,316.18	59,238,316.18	59,238,316.18	59,238,316.18	20,180,316.18
Derechos por el uso, goce, aprovechamiento o explotación de bienes de dominio público	9,200,000.00	7,225,315.88	16,425,315.88	16,425,315.88	16,425,315.88	7,225,315.88
Derecho a los hidrocarburos (derogado)	0.00	0.00	0.00	0.00	0.00	0.00
Derechos por prestación de servicios	27,808,000.00	10,639,999.97	38,447,999.97	38,447,999.97	38,447,999.97	10,639,999.97
Otros derechos	1,325,000.00	1,900,933.35	3,225,933.35	3,225,933.35	3,225,933.35	1,900,933.35
Accesorios	725,000.00	414,066.98	1,139,066.98	1,139,066.98	1,139,066.98	414,066.98
Derechos no comprendidos en la ley de ingresos vigente, causados en ejercicios fiscales anteriores pendientes de liquidación o pago	0.00	0.00	0.00	0.00	0.00	0.00
Productos	6,310,000.00	4,009,281.65	10,319,281.65	10,319,281.65	10,319,281.65	4,009,281.65
Productos	6,310,000.00	4,009,281.65	10,319,281.65	10,319,281.65	10,319,281.65	4,009,281.65
Productos de capital (derogado)	0.00	0.00	0.00	0.00	0.00	0.00
Productos no comprendidos en la ley de ingresos vigente, causados en ejercicios fiscales anteriores pendientes de liquidación o pago	0.00	0.00	0.00	0.00	0.00	0.00
Aprovechamientos	25,390,035.00	36,226,291.89	61,616,326.89	6,502,662.68	6,502,662.68	-18,887,352.32
Aprovechamientos	19,390,035.00	42,020,198.89	61,410,233.89	6,296,589.68	6,296,589.68	-13,093,445.32
Aprovechamientos patrimoniales	0.00	0.00	0.00	0.00	0.00	0.00
Accesorios de aprovechamientos	6,000,000.00	-5,793,907.00	206,093.00	206,093.00	206,093.00	-5,793,907.00
Aprovechamientos no comprendidos en la ley de ingresos vigente, causados en ejercicios fiscales anteriores pendientes de liquidación o pago	0.00	0.00	0.00	0.00	0.00	0.00
Ingresos por venta de bienes, prestación de servicios y otros ingresos	0.00	0.00	0.00	0.00	0.00	0.00
Ingresos por venta de bienes y prestación de servicios de instituciones públicas de seguridad social	0.00	0.00	0.00	0.00	0.00	0.00
Ingresos por venta de bienes y prestación de servicios de empresas productivas del estado	0.00	0.00	0.00	0.00	0.00	0.00
Ingresos por venta de bienes y prestación de servicios de entidades paraestatales y fideicomisos no empresariales y no financieros	0.00	0.00	0.00	0.00	0.00	0.00
Ingresos por venta de bienes y prestación de servicios de entidades paraestatales empresariales y no financieros con participación estatal mayoritaria	0.00	0.00	0.00	0.00	0.00	0.00
Ingresos por venta de bienes y prestación de servicios de entidades paraestatales empresariales financieras monetarias con participación estatal mayoritaria	0.00	0.00	0.00	0.00	0.00	0.00
Ingresos por venta de bienes y prestación de servicios de entidades paraestatales empresariales financieras no monetarias con participación estatal mayoritaria	0.00	0.00	0.00	0.00	0.00	0.00
Ingresos por venta de bienes y prestación de servicios de fideicomisos financieros públicos con participación estatal mayoritaria	0.00	0.00	0.00	0.00	0.00	0.00
Ingresos por venta de bienes y prestación de servicios de los poderes legislativo y judicial, y de los órganos autónomos	0.00	0.00	0.00	0.00	0.00	0.00
Otros ingresos	0.00	0.00	0.00	0.00	0.00	0.00
Participaciones, aportaciones, convenios, incentivos derivados de la colaboración fiscal y fondos distintos	372,508,802.00	19,273,831.23	391,782,633.23	391,782,633.23	391,782,633.23	19,273,831.23
Participaciones	250,000,000.00	8,180,094.26	258,180,094.26	258,180,094.26	258,180,094.26	8,180,094.26
Aportaciones	122,508,802.00	1,105,820.94	123,614,622.94	123,614,622.94	123,614,622.94	1,105,820.94
Convenios	0.00	5,207,582.97	5,207,582.97	5,207,582.97	5,207,582.97	5,207,582.97
Incentivos derivados de la colaboración fiscal	0.00	4,780,333.06	4,780,333.06	4,780,333.06	4,780,333.06	4,780,333.06
Fondos distintos de aportaciones	0.00	0.00	0.00	0.00	0.00	0.00
Transferencias, asignaciones, subsidios y subvenciones, y pensiones y jubilaciones	0.00	0.00	0.00	0.00	0.00	0.00
Transferencias y asignaciones	0.00	0.00	0.00	0.00	0.00	0.00
Transferencias al resto del sector público (derogado)	0.00	0.00	0.00	0.00	0.00	0.00
Subsidios y subvenciones	0.00	0.00	0.00	0.00	0.00	0.00
Ayudas sociales (derogado)	0.00	0.00	0.00	0.00	0.00	0.00
Pensiones y jubilaciones	0.00	0.00	0.00	0.00	0.00	0.00
Transferencias a fideicomisos, mandatos y análogos (derogado)	0.00	0.00	0.00	0.00	0.00	0.00
Transferencias del fondo mexicano del petróleo para la estabilización y el desarrollo	0.00	0.00	0.00	0.00	0.00	0.00
Ingresos derivados de financiamiento	0.00	0.00	0.00	0.00	0.00	0.00
Endeudamiento interno	0.00	0.00	0.00	0.00	0.00	0.00
Endeudamiento externo	0.00	0.00	0.00	0.00	0.00	0.00
Financiamiento interno	0.00	0.00	0.00	0.00	0.00	0.00
TOTAL	565,785,990.79	88,363,024.18	654,149,014.97	599,035,370.76	599,035,370.76	33,249,379.97

Ingresos Excedentes **33,249,379.97**

Bajo protesta de decir verdad declaramos que los estados financieros y sus notas, son razonablemente correctos y son responsabilidad del emisor.


LIC. MIGUEL ÁNGEL ESQUIVIAS ESQUIVIAS
 PRESIDENTE MUNICIPAL




L.N.I. ATANACIO RAMÍREZ TORRES
 ENCARGADO DE LA HACIENDA Y TESORERO MUNICIPAL





CUENTA PÚBLICA - MUNICIPIO TEPATITLÁN DE MORELOS
ESTADO ANALÍTICO DE INGRESOS POR FUENTE DE FINANCIAMIENTO
DEL 1 DE ENERO AL 31 DE DICIEMBRE DE 2021

RUBRO DE INGRESOS	INGRESOS					DIFERENCIA
	ESTIMADO	AMPLACIONES Y REDUCCIONES	MODIFICADO	DEVENGADO	RECAUDADO	
Ingresos del municipio	565,785,990.79	88,363,024.18	654,149,014.97	599,035,370.76	599,035,370.76	33,249,379.97
Impuestos	117,519,150.00	13,673,307.02	131,192,457.02	131,192,457.02	131,192,457.02	13,673,307.02
Cuotas y aportaciones de seguridad social	0.00	0.00	0.00	0.00	0.00	0.00
Contribuciones de mejoras	5,000,003.79	-5,000,003.79	0.00	0.00	0.00	-5,000,003.79
Derechos	39,058,000.00	20,180,316.18	59,238,316.18	59,238,316.18	59,238,316.18	20,180,316.18
Productos	6,310,000.00	4,009,281.65	10,319,281.65	10,319,281.65	10,319,281.65	4,009,281.65
Aprovechamientos	25,390,035.00	36,226,291.89	61,616,326.89	6,502,682.68	6,502,682.68	-18,887,352.32
Participaciones, aportaciones, convenios, incentivos derivados de la colaboración fiscal y fondos distintos de aportaciones	372,508,802.00	19,273,831.23	391,782,633.23	391,782,633.23	391,782,633.23	19,273,831.23
Transferencias, asignaciones, subsidios y subvenciones, y pensiones y jubilaciones	0.00	0.00	0.00	0.00	0.00	0.00
Ingresos de los entes públicos del sector paramunicipal, así como de las empresas productivas del municipio	0.00	0.00	0.00	0.00	0.00	0.00
Cuotas y aportaciones de seguridad social	0.00	0.00	0.00	0.00	0.00	0.00
Productos	0.00	0.00	0.00	0.00	0.00	0.00
Ingresos por ventas de bienes, prestación de servicios y otros ingresos	0.00	0.00	0.00	0.00	0.00	0.00
Transferencias, asignaciones, subsidios y subvenciones, y pensiones y jubilaciones	0.00	0.00	0.00	0.00	0.00	0.00
Ingresos derivados de financiamiento	0.00	0.00	0.00	0.00	0.00	0.00
Ingresos derivados de financiamientos	0.00	0.00	0.00	0.00	0.00	0.00
TOTAL	565,785,990.79	88,363,024.18	654,149,014.97	599,035,370.76	599,035,370.76	33,249,379.97
					Ingresos excedentes	33,249,379.97

Bajo protesta de decir verdad declaramos que los estados financieros y sus notas, son razonablemente correctos y son responsabilidad del emisor.


L.C. MIGUEL ÁNGEL ESQUIVIAS ESQUIVIAS
 PRESIDENTE MUNICIPAL


L.N.I. ATANACIO RAMIREZ TORRES
 ENCARGADO DE LA HACIENDA Y TESORERO MUNICIPAL



CUENTA PÚBLICA - MUNICIPIO TEPATITLÁN DE MORELOS
ESTADO ANALÍTICO DEL EJERCICIO DEL PRESUPUESTO DE EGRESOS
CLASIFICACIÓN POR OBJETO DEL GASTO (CAPÍTULO Y CONCEPTO)

CONCEPTO	EGRESOS					SUB EJERCICIO
	APROBADO	AMPLIACIONES/ (REDUCCIONES)	MODIFICADO	DEVENGADO	PAGADO	
Servicios personales	334,407,529.82	-34,326,703.76	300,080,826.06	300,080,826.06	300,080,826.06	0.00
Remuneraciones al personal de carácter permanente	164,940,297.96	-22,555,803.92	142,384,494.04	142,384,494.04	142,384,494.04	0.00
Remuneraciones al personal de carácter transitorio	45,564,293.88	793,462.13	46,357,756.01	46,357,756.01	46,357,756.01	0.00
Remuneraciones adicionales especiales	30,038,575.06	-1,684,565.72	28,354,009.34	28,354,009.34	28,354,009.34	0.00
Seguridad social	4,948,209.00	-1,339,127.02	3,609,081.98	3,609,081.98	3,609,081.98	0.00
Otras prestaciones sociales y económicas	88,916,153.92	-9,540,669.23	79,375,484.69	79,375,484.69	79,375,484.69	0.00
Previsiones	0.00	0.00	0.00	0.00	0.00	0.00
Pago de estímulos a servidores públicos	0.00	0.00	0.00	0.00	0.00	0.00
Materiales y suministros	57,852,266.81	15,798,144.64	73,650,411.45	73,613,329.50	73,613,329.50	37,081.95
Materiales de administración, emisión de documentos y artículos oficiales	3,925,300.01	-816,009.00	3,109,291.01	3,072,209.06	3,072,209.06	37,081.95
Alimentos y utensilios	1,060,450.00	-157,862.34	902,587.66	902,587.66	902,587.66	0.00
Materias primas y materiales de producción y comercialización	0.00	0.00	0.00	0.00	0.00	0.00
Materiales y artículos de construcción y de reparación	14,076,272.04	12,074,471.87	26,150,743.91	26,150,743.91	26,150,743.91	0.00
Productos químicos, farmacéuticos y de laboratorio	976,900.00	-336,665.65	640,234.35	640,234.35	640,234.35	0.00
Combustibles, lubricantes y aditivos	26,819,427.38	4,033,242.08	30,852,669.46	30,852,669.46	30,852,669.46	0.00
Vestuario, blancos, prendas de protección y artículos deportivos	3,886,820.00	71,571.91	3,958,391.91	3,958,391.91	3,958,391.91	0.00
Materiales y suministros de seguridad	1,250,000.00	-80,720.00	1,169,280.00	1,169,280.00	1,169,280.00	0.00
Herramientas, refacciones y accesorios menores	5,857,097.38	1,010,115.77	6,867,213.15	6,867,213.15	6,867,213.15	0.00
Servicios generales	53,538,933.16	8,823,806.89	62,362,740.05	62,362,740.05	62,114,167.13	0.00
Servicios básicos	25,532,200.00	6,032,170.08	31,564,370.08	31,564,370.08	31,564,370.08	0.00
Servicios de arrendamiento	2,862,777.40	607,378.89	3,470,156.29	3,470,156.29	3,470,156.29	0.00
Servicios profesionales, científicos, técnicos y otros servicios	7,165,677.34	278,158.92	7,443,836.26	7,443,836.26	7,443,836.26	0.00
Servicios financieros, bancarios y comerciales	5,780,600.00	-1,055,000.06	4,725,599.94	4,725,599.94	4,725,599.94	0.00
Servicios de instalación, reparación, mantenimiento y conservación	3,317,827.42	2,749,739.87	6,067,567.29	6,067,567.29	6,067,567.29	0.00
Servicios de comunicación social y publicidad	856,000.00	-434,390.65	421,609.35	421,609.35	527,509.35	0.00
Servicios de traslado y viáticos	1,142,850.00	-952,086.79	190,763.21	190,763.21	190,763.21	0.00
Servicios oficiales	4,006,001.00	-1,173,605.41	2,832,395.59	2,832,395.59	2,477,922.67	0.00
Otros servicios generales	2,875,000.00	2,771,442.04	5,646,442.04	5,646,442.04	5,646,442.04	0.00
Transferencias, asignaciones, subsidios y otras ayudas	28,591,949.92	5,639,138.09	34,231,088.01	34,231,088.01	34,231,088.01	0.00
Transferencias internas y asignaciones al sector público	20,000.00	-20,000.00	0.00	0.00	0.00	0.00
Transferencias al resto del sector público	13,326,000.00	2,339,824.27	15,665,824.27	15,665,824.27	15,665,824.27	0.00
Subsidios y subvenciones	100,000.00	987,737.75	1,087,737.75	1,087,737.75	1,087,737.75	0.00
Ayudas sociales	4,885,949.92	2,251,521.77	7,137,471.69	7,137,471.69	7,137,471.69	0.00
Pensiones y jubilaciones	10,260,000.00	80,054.30	10,340,054.30	10,340,054.30	10,340,054.30	0.00
Transferencias a fideicomisos, mandatos y otros análogos	0.00	0.00	0.00	0.00	0.00	0.00
Transferencias a la seguridad social	0.00	0.00	0.00	0.00	0.00	0.00
Donativos	0.00	0.00	0.00	0.00	0.00	0.00
Transferencias al exterior	0.00	0.00	0.00	0.00	0.00	0.00
Bienes muebles, inmuebles e intangibles	3,508,200.00	29,363,369.78	32,871,569.78	31,455,009.19	19,844,373.35	1,416,560.59
Mobiliario y equipo de administración	535,000.00	2,161,210.13	2,696,210.13	1,279,649.54	1,279,649.54	1,416,560.59
Mobiliario y equipo educacional y recreativo	90,000.00	-28,163.77	61,836.23	61,836.23	61,836.23	0.00
Equipo instrumental médico y de laboratorio	0.00	63,887.64	63,887.64	63,887.64	63,887.64	0.00
Vehículos y equipo de transporte	1,400,000.00	20,708,036.95	22,108,036.95	22,108,036.95	13,342,611.99	0.00
Equipo de defensa y seguridad	0.00	312,000.00	312,000.00	312,000.00	312,000.00	0.00
Maquinaria, otros equipos y herramientas	1,408,200.00	5,950,712.75	7,358,912.75	7,358,912.75	4,513,701.87	0.00
Activos biológicos	0.00	0.00	0.00	0.00	0.00	0.00
Bienes inmuebles	0.00	0.00	0.00	0.00	0.00	0.00
Activos intangibles	75,000.00	195,686.08	270,686.08	270,686.08	270,686.08	0.00
Inversión pública	21,365,309.38	72,969,491.68	94,334,801.06	39,111,023.49	32,162,872.51	55,223,777.57
Obra pública en bienes de dominio público	21,365,309.38	72,969,491.68	94,334,801.06	39,111,023.49	32,162,872.51	55,223,777.57
Obra pública en bienes de dominio propios	0.00	0.00	0.00	0.00	0.00	0.00
Proyectos productivos y acciones de fomento	0.00	0.00	0.00	0.00	0.00	0.00
Inversiones financieras y otras provisiones	0.00	0.00	0.00	0.00	0.00	0.00
Inversiones para el fomento de actividades productivas	0.00	0.00	0.00	0.00	0.00	0.00
Acciones y participaciones de capital	0.00	0.00	0.00	0.00	0.00	0.00
Compra de títulos y valores	0.00	0.00	0.00	0.00	0.00	0.00
Concesión de préstamos	0.00	0.00	0.00	0.00	0.00	0.00
Inversiones en fideicomisos, mandatos y otros análogos	0.00	0.00	0.00	0.00	0.00	0.00
Otras inversiones financieras	0.00	0.00	0.00	0.00	0.00	0.00
Provisiones para contingencias y otras erogaciones especiales	0.00	0.00	0.00	0.00	0.00	0.00
Participaciones y aportaciones	0.00	0.00	0.00	0.00	0.00	0.00
Participaciones	0.00	0.00	0.00	0.00	0.00	0.00
Aportaciones	0.00	0.00	0.00	0.00	0.00	0.00
Convenios	0.00	0.00	0.00	0.00	0.00	0.00
Deuda pública	66,521,801.70	-9,477,435.64	57,044,366.06	57,044,366.06	57,044,366.06	0.00
Amortización de la deuda pública	27,480,000.00	-8,023,948.03	19,456,051.97	19,456,051.97	19,456,051.97	0.00
Intereses de la deuda pública	27,720,000.00	-15,453,227.26	12,266,772.74	12,266,772.74	12,266,772.74	0.00
Comisiones de la deuda pública	0.00	0.00	0.00	0.00	0.00	0.00
Gastos de la deuda pública	0.00	0.00	0.00	0.00	0.00	0.00
Costo por coberturas	0.00	0.00	0.00	0.00	0.00	0.00
Apoyos financieros	0.00	0.00	0.00	0.00	0.00	0.00
Adeudos de ejercicios anteriores (adefas)	11,321,801.70	13,999,739.65	25,321,541.35	25,321,541.35	25,321,541.35	0.00
TOTAL DEL GASTO	565,785,990.79	88,789,811.68	654,575,802.47	597,898,382.36	579,091,022.62	56,677,420.11

Bajo protesta de decir verdad declaramos que los estados financieros y sus notas, son razonablemente correctos y son responsabilidad del emisor.

LIC. MIGUEL ÁNGEL ESQUIVIAS ESQUIVIAS
PRESIDENTE MUNICIPAL

L.N.I. ATANACIO RAMÍREZ TORRES
ENCARGADO DE LA HACIENDA Y TESORERO MUNICIPAL



**CUENTA PÚBLICA - MUNICIPIO TEPATITLÁN DE MORELOS
ESTADO E INFORME ANALÍTICO DE LA DEUDA PÚBLICA Y OTROS PASIVOS
DEL 1 DE ENERO AL 31 DE DICIEMBRE DE 2021**

Denominación de la deuda pública y otros pasivos	Saldo al 1° de enero de 2021	Disposiciones del periodo	Amortizaciones del periodo	Revaluaciones, reclasificaciones y otros ajustes	Saldo del periodo	Pago de intereses del periodo	Pago de comisiones y demás costos asociados durante el periodo
Deuda Pública							
Corto Plazo	19,456,051.97	0.00	19,456,051.97	0.00	0.00	12,266,772.74	0.00
Instituciones de Crédito	19,456,051.97	0.00	19,456,051.97	0.00	0.00	12,266,772.74	0.00
Títulos y Valores	0.00	0.00	0.00	0.00	0.00	0.00	0.00
Arrendamiento Financiero	0.00	0.00	0.00	0.00	0.00	0.00	0.00
Largo Plazo	203,250,338.72	0.00	0.00	0.00	203,250,338.72	0.00	0.00
Instituciones de Crédito	203,250,338.72	0.00	0.00	0.00	203,250,338.72	0.00	0.00
Títulos y Valores	0.00	0.00	0.00	0.00	0.00	0.00	0.00
Arrendamiento Financiero	0.00	0.00	0.00	0.00	0.00	0.00	0.00
Otros Pasivos	30,184,822.39	0.00	19,456,051.97	0.00	22,898,201.37	12,266,772.74	0.00
Total de la Deuda Pública y Otros Pasivos	252,891,213.08	0.00	19,456,051.97	0.00	226,148,540.09	12,266,772.74	0.00

Denominación de la deuda pública y otros pasivos	Saldo al 1° de enero de 2021	Disposiciones del periodo	Amortizaciones del periodo	Revaluaciones, reclasificaciones y otros ajustes	Saldo del periodo	Pago de intereses del periodo	Pago de comisiones y demás costos asociados durante el periodo
Deuda Contingente							
1.-					0.00		
2.-					0.00		
3.-					0.00		
4.-					0.00		
5.-					0.00		
SUMA	0.00	0.00	0.00	0.00	0.00	0.00	0.00

Obligaciones a corto plazo	Monto contratado	plazo pactado	Tasa de Interés	Comisiones y costos relacionados	Tasa afectiva
Obligaciones a Corto Plazo					
1.-					
2.-					
3.-					
4.-					
5.-					
SUMA	0.00	0.00	0.00	0.00	0.00

Protesta de decir verdad declaramos que los Estados Financieros y sus Notas son razonablemente correctos y responsabilidad del emisor.



Miguel Ángel Escobinas Escobinas
MIGUEL ÁNGEL ESCOBINAS ESCOBINAS
PRESIDENTE MUNICIPAL

L.N.I. Arzamácor Ramírez Torrés
L.N.I. ARZAMÁCOR RAMÍREZ TORRÉS
ENCARGADO DE LA HACIENDA Y TESORERO MUNICIPAL



CONCEPTO		No. 1					
TIPO DE OBLIGACIÓN: 1.- Institución de crédito							
NOMBRE DEL ACREEDOR: GOBIERNO DEL ESTADO DE JALISCO							
MONTO DISPUESTO:		\$193,000,000.00	FECHA DE INICIO:		1 de diciembre de 2013		
			FECHA DE VENCIMIENTO:		31 de marzo de 2027		
SALDO AL 1° DE ENERO DE 2021 A CORTO PLAZO:			\$14,784,987.28				
SALDO AL 1° DE ENERO DE 2021 A LARGO PLAZO:			\$77,621,194.48				
OBLIGACIONES A LARGO PLAZO							
CONCEPTO	DISPOSICIÓN	AMORTIZACIÓN	REVALUACIONES	INTERÉS	COMISIONES		
Largo Plazo	0.00	0.00	0.00	0.00	0.00	0.00	
OBLIGACIONES A CORTO PLAZO							
MES	DISPOSICIÓN	AMORTIZACIÓN	REVALUACIONES	INTERÉS	COMISIONES		
ENERO	0.00	1,232,082.44	0.00	425,312.28	0.00	0.00	
FEBRERO	0.00	1,232,082.44	0.00	376,846.87	0.00	0.00	
MARZO	0.00	1,232,082.44	0.00	398,333.46	0.00	0.00	
ABRIL	0.00	1,232,082.44	0.00	380,343.84	0.00	0.00	
MAYO	0.00	1,232,082.44	0.00	387,262.02	0.00	0.00	
JUNIO	0.00	1,232,082.44	0.00	369,778.74	0.00	0.00	
JULIO	0.00	1,232,082.44	0.00	394,581.58	0.00	0.00	
AGOSTO	0.00	1,232,080.44	0.00	387,380.83	0.00	0.00	
SEPTIEMBRE	0.00	1,232,082.44	0.00	385,919.02	0.00	0.00	
OCTUBRE	0.00	1,232,082.44	0.00	392,739.96	0.00	0.00	
NOVIEMBRE	0.00	1,232,082.44	0.00	390,749.80	0.00	0.00	
DICIEMBRE	0.00	1,232,082.44	0.00	413,689.46	0.00	0.00	
SUMA	0.00	14,784,987.28	0.00	4,702,937.86	0.00	0.00	

CONCEPTO		No. 2					
TIPO DE OBLIGACIÓN: 1.- Institución de crédito							
NOMBRE DEL ACREEDOR: Banco Nacional de Obras y Servicios Públicos S.N.C							
MONTO DISPUESTO:		\$139,587,335.87	FECHA DE INICIO:		15 de septiembre de 2017		
			FECHA DE VENCIMIENTO:		14 de septiembre de 2032		
SALDO AL 1° DE ENERO DE 2021 A CORTO PLAZO:			\$4,671,064.69				
SALDO AL 1° DE ENERO DE 2021 A LARGO PLAZO:			\$125,629,144.24				
OBLIGACIONES A LARGO PLAZO							
CONCEPTO	DISPOSICIÓN	AMORTIZACIÓN	REVALUACIONES	INTERÉS	COMISIONES		
Largo Plazo	0.00	0.00	0.00	0.00	0.00	0.00	
OBLIGACIONES A CORTO PLAZO							
MES	DISPOSICIÓN	AMORTIZACIÓN	REVALUACIONES	INTERÉS	COMISIONES		
ENERO	0.00	0.00	0.00	0.00	0.00	0.00	
FEBRERO	0.00	363,214.11	0.00	684,999.06	0.00	0.00	
MARZO	0.00	740,105.49	0.00	1,153,043.76	0.00	0.00	
ABRIL	0.00	377,005.60	0.00	595,920.66	0.00	0.00	
MAYO	0.00	381,718.17	0.00	613,544.06	0.00	0.00	
JUNIO	0.00	386,489.65	0.00	592,421.04	0.00	0.00	
JULIO	0.00	0.00	0.00	0.00	0.00	0.00	
AGOSTO	0.00	787,533.06	0.00	1,271,236.42	0.00	0.00	
SEPTIEMBRE	0.00	401,164.93	0.00	636,320.71	0.00	0.00	
OCTUBRE	0.00	0.00	0.00	0.00	0.00	0.00	
NOVIEMBRE	0.00	817,436.23	0.00	1,312,743.70	0.00	0.00	
DICIEMBRE	0.00	416,397.45	0.00	703,605.47	0.00	0.00	
SUMA	0.00	4,671,064.69	0.00	7,563,834.88	0.00	0.00	

CUENTA PÚBLICA - MUNICIPIO TEPATITLÁN DE MORELOS
INFORME ANALÍTICO DE OBLIGACIONES DIFERENTES DE FINANCIAMIENTO
DEL 1 DE ENERO AL 31 DE DICIEMBRE DE 2021

Denominación de las obligaciones diferentes de financiamiento	Fecha del contrato	Fecha de inicio de operaciones del proyecto	Fecha de vencimiento	Monto de la inversión pactado	Plazo pactado	Monto promedio mensual del pago de la contraprestación	Monto promedio mensual del pago de la contraprestación correspondiente al pago de inversión	Monto pagado de la inversión del periodo	Monto pagado de la inversión actualizado del periodo	Saldo pendiente por pagar de la inversión
Asociación Público Privadas										
1.- NO APLICA	01/01/2021	01/01/2021	01/01/2021	0	01/01/2021	0	0	0	0	0,00
2.-										0,00
3.-										0,00
Otros Instrumentos										
1.-				0,00		0,00	0,00	0,00	0,00	0,00
2.-										0,00
3.-										0,00
Total de Obligaciones Diferentes de Financiamiento				0,00		0,00	0,00	0,00	0,00	0,00

Bajo protesta de decir verdad declaramos que los Estados Financieros y sus Notas son razonablemente correctos y responsabilidad del emisor.


ANGEL ESQUIVIAS
 PRESIDENTE MUNICIPAL


L.N.I. AZNACIO RAMIREZ TORRES
 ENCARGADO DE LA HACIENDA Y TESORERO MUNICIPAL



SELLO



CUENTA PÚBLICA - MUNICIPIO TEPATITLÁN DE MORELOS
INFORME SOBRE PASIVOS CONTINGENTES
DEL 1 DE ENERO AL 31 DE DICIEMBRE DE 2021

DESCRIPCIÓN	IMPORTE
Se le informa que cuenta con registro cuyo importe haciende a \$ 21'758,832.95, cantidad estimada de los laudos que se encuentran en proceso de resolución, así como de la prima de antigüedad e indemnización legal que se determinó con el estudio actuarial.	\$21,758,832.95
SUMA TOTAL	\$21,758,832.95



LIC. MIGUEL ÁNGEL ESQUIVIAS ESQUIVIAS
PRESIDENTE MUNICIPAL



L.N.I. ATANACIO RAMÍREZ TORRES
ENCARGADO DE LA HACIENDA Y TESORERO MUNICIPAL

Bajo protesta de decir verdad declaramos que los Estados Financieros y sus Notas son razonablemente correctos y responsabilidad del emisor.



CUENTA PÚBLICA - MUNICIPIO TEPATITLÁN DE MORELOS
ESTADO ANALÍTICO DEL EJERCICIO DEL PRESUPUESTO DE EGRESOS
CLASIFICACIÓN ECONÓMICA (POR TIPO DE GASTO)
DEL 1 DE ENERO AL 31 DE DICIEMBRE DE 2021

CONCEPTO	EGRESOS			SUB EJERCICIO	
	APROBADO	AMPLIACIONES/ (REDUCCIONES)	MODIFICADO		
Gasto corriente	464,130,679.71	-4,145,668.44	459,985,011.27	459,997,929.32	56,640,338.16
Gasto de capital	24,873,509.38	102,332,861.46	127,206,370.84	70,566,032.68	57,044,366.06
Amortización de la deuda y disminución de pasivos	66,521,801.70	-9,477,435.64	57,044,366.06	57,044,366.06	0.00
Pensiones y jubilaciones	10,260,000.00	80,054.30	10,340,054.30	10,340,054.30	0.00
Participaciones	0.00	0.00	0.00	0.00	0.00
TOTAL DEL GASTO	565,785,990.79	88,789,811.68	654,575,802.47	597,898,382.36	56,677,420.11

Bajo protesta de decir verdad declaramos que los estados financieros y sus notas, son razonablemente correctos y son responsabilidad del emisor.

[Firma]
 LIC. MIGUEL ANGEL ESQUIVIAS ESQUIVIAS
 PRESIDENTE MUNICIPAL

[Firma]
 L.N.I. ATANACIO RAMÍREZ TORRES
 ENCARGADO DE LA HACIENDA Y TESORERO MUNICIPAL



CUENTA PÚBLICA - MUNICIPIO TEPATITLÁN DE MORELOS
ESTADO ANALÍTICO DEL EJERCICIO DEL PRESUPUESTO DE EGRESOS
CLASIFICACIÓN FUNCIONAL (FINALIDAD Y FUNCIÓN)
DEL 1 DE ENERO AL 31 DE DICIEMBRE DE 2021

CONCEPTO	APROBADO	AMPLIACIONES/ (REDUCCIONES)	MODIFICADO	DEVENGADO	PAGADO	SUBEJERCICIO
Gobierno	507,968,874.83	75,311,635.19	583,280,510.02	528,019,650.64	514,443,014.82	55,260,859.38
Legislación	0.00	0.00	0.00	0.00	0.00	0.00
Justicia	700,000.00	101,180.48	801,180.48	801,180.48	801,180.48	0.00
Coordinación de la política de gobierno	348,061,279.66	-40,050,644.64	308,010,635.02	308,010,635.02	308,010,635.02	0.00
Relaciones exteriores	766,400.00	146,060.31	912,460.31	912,460.31	912,460.31	0.00
Asuntos financieros y hacendarios	5,063,000.00	9,535,598.89	14,598,598.89	14,598,598.89	12,844,330.89	0.00
Seguridad nacional	0.00	0.00	0.00	0.00	0.00	0.00
Asuntos de orden público y de seguridad interior	145,000.00	6,422,189.21	6,567,189.21	6,567,189.21	5,202,992.09	0.00
Otros servicios generales	153,233,195.17	99,157,250.94	252,390,446.11	197,129,586.73	186,671,416.03	55,260,859.38
Desarrollo social	52,284,692.75	10,241,366.59	62,526,059.34	62,526,059.20	57,543,908.20	0.14
Protección ambiental	599,000.00	-166,313.57	432,686.43	432,686.43	432,686.43	0.00
Vivienda y servicios a la comunidad	21,923,500.00	-109,685.40	21,813,814.60	21,813,814.48	18,128,134.70	0.12
Salud	5,400,000.08	4,312,183.53	9,712,183.61	9,712,183.61	9,712,183.61	0.00
Recreación, cultura y otras manifestaciones sociales	5,777,741.20	-1,281,479.59	4,496,261.61	4,496,261.61	4,496,261.61	0.00
Educación	1,286,700.00	1,159,328.76	2,446,028.76	2,446,028.74	1,449,557.52	0.02
Protección social	16,931,600.00	6,499,070.25	23,430,670.25	23,430,670.25	23,430,670.25	0.00
Otros asuntos sociales	366,151.47	-171,737.39	194,414.08	194,414.08	194,414.08	0.00
Desarrollo económico	5,532,423.21	3,236,809.90	8,769,233.11	7,352,672.52	7,104,099.60	1,416,560.59
Asuntos económicos, comerciales y laborales en general	900,000.00	466,309.83	1,366,309.83	1,366,309.83	1,366,309.83	0.00
Agronegocios, silvicultura, pesca y caza	900,000.00	-179,187.60	720,812.40	720,812.40	720,812.40	0.00
Combustibles y energía	0.00	0.00	0.00	0.00	0.00	0.00
Minería, manufacturas y construcción	0.00	0.00	0.00	0.00	0.00	0.00
Transporte	0.00	0.00	0.00	0.00	0.00	0.00
Comunicaciones	0.00	0.00	0.00	0.00	0.00	0.00
Turismo	1,309,423.21	-241,506.48	1,067,916.73	1,067,916.73	819,343.81	0.00
Ciencia, tecnología e innovación	2,208,000.00	3,380,725.10	5,588,725.10	4,172,164.51	4,172,164.51	1,416,560.59
Otras industrias y otros asuntos económicos	215,000.00	-189,530.95	25,469.05	25,469.05	25,469.05	0.00
Otras no clasificadas en fundaciones anteriores	0.00	0.00	0.00	0.00	0.00	0.00
Transacciones de la deuda pública / costo financiero de la deuda	0.00	0.00	0.00	0.00	0.00	0.00
Transferencias, participaciones y aportaciones entre diferentes niveles y ordenes de gobierno	0.00	0.00	0.00	0.00	0.00	0.00
Sanamiento del sistema financiero	0.00	0.00	0.00	0.00	0.00	0.00
Adeudos de ejercicios fiscales anteriores	0.00	0.00	0.00	0.00	0.00	0.00
TOTAL DEL GASTO	565,785,990.79	88,789,811.68	654,575,802.47	597,896,382.36	579,091,022.62	56,677,420.11

Bajo protesta de decir verdad declaramos que los estados financieros y sus notas, son razonablemente correctos y son responsabilidad del emisor.

LIC. MIGUEL ÁNGEL ESQUIVIAS ESQUIVIAS
PRESIDENTE MUNICIPAL

L.N.I. ATANACIO RAMÍREZ TORRES
ENCARGADO DE LA HACIENDA Y TESOQUERO MUNICIPAL



**CUENTA PÚBLICA - MUNICIPIO TEPATITLÁN DE MORELOS
INFORME ANUAL DE DESEMPEÑO EN LA GESTIÓN
DEL 1 DE ENERO AL 31 DE DICIEMBRE DE 2021**

INTRODUCCIÓN

El Informe de desempeño en la gestión se realiza en conformidad con el Artículo 36, fracción I, de la Ley de Fiscalización Superior y Rendición de Cuentas para el Estado de Jalisco y sus Municipios vigente. El presente documento tiene la finalidad de informar sobre la gestión y el flujo contable de ingresos y egresos del año 2021, que corresponde al ejercicio del presupuesto del Municipio de Tepatitlán de Morelos; así como el cumplimiento de las metas de los indicadores plasmados en la MIR 2021, con avance semestral del 1 de enero al 30 de junio.

LOGROS E IMPACTOS GENERADOS

Redacte aquí el título de la sección 1. Programas con Matrices de Indicadores para Resultados

El Municipio de Tepatitlán de Morelos Jalisco implementó para el año 2021 un total de 154 proyectos dentro de un programa presupuestario que tiene como finalidad el contribuir al desarrollo de la comunidad a través de la prestación de servicios públicos de calidad y de manera oportuna:

NUM	PROYECTO	ESTIMADO	EJERCIDO	AVANCE	COMENTARIOS
1	010 COMPROMISOS ECONÓMICOS EMPLEADOS BASE	244,658,259.91	244,658,259.91	100.00%	PROYECTO REALIZADO AL 100%
2	129 FINANZAS RESPONSABLES	63,601,869.22	63,601,869.22	100.00%	PROYECTO REALIZADO AL 100%
3	018 COMPROMISOS ECONÓMICOS EMPLEADOS SUPERNUMERARIOS	57,366,976.54	57,366,976.54	100.00%	PROYECTO REALIZADO AL 100%
4	103 SUPERVISIÓN DE OBRA	52,223,777.35		0.00%	PROYECTO A EJECUTARSE EN

	PUBLICA		-		2022
5	070 MANTENIMIENTO DE ALUMBRADO PUBLICO	32,512,541.87	32,512,541.87	100.00%	PROYECTO REALIZADO AL 100%
6	061 COMBUSTIBLE PARA EL DESEMPEÑO	29,654,253.09	29,654,253.09	100.00%	PROYECTO REALIZADO AL 100%
7	130 MOVIMIENTO SOLIDARIO A LAS NECESIDADES SOCIALES	20,306,387.27	20,306,387.27	100.00%	PROYECTO REALIZADO AL 100%
8	089 MANTENIMIENTO A VIALIDADES Y CAMINOS RURALES	19,645,451.26	19,645,451.26	100.00%	PROYECTO REALIZADO AL 100%
9	100 CONTROL PATRIMONIAL	13,406,420.39	13,406,420.39	100.00%	PROYECTO REALIZADO AL 100%
10	064 ADQUISICIÓN DE REFACCIONES, LUBRICANTES Y HERRAMIENTA.	13,158,192.86	13,158,192.86	100.00%	PROYECTO REALIZADO AL 100%
11	019 FOMENTAR LA CULTURA DE NO ABANDONAR LOS RESIDUOS SÓLIDOS URBANOS Y LA SEPARACIÓN DE LOS MISMOS	9,786,748.42	9,786,748.42	100.00%	PROYECTO REALIZADO AL 100%
12	002 ATENCIÓN MÉDICA A SERVIDORES PÚBLICOS DEL MUNICIPIO Y SUS DEPENDIENTES	8,957,589.27	8,957,589.27	100.00%	PROYECTO REALIZADO AL 100%
13	050 MEJORA DE SISTEMAS DE SEGURIDAD PUBLICA CON ENFOQUE EN LA SEGURIDAD	6,087,563.19	6,087,563.19	100.00%	PROYECTO REALIZADO AL 100%
14	056 CAPACITACION DE PERSONAL Y DOTACION DE EQUIPO	5,222,205.24	5,222,205.24	100.00%	PROYECTO REALIZADO AL 100%
15	035 PLAN DE ACCION PARA EL EQUIPAMIENTO, MANTENIMIENTO Y SEÑALIZACION HORIZONTAL Y VERTICAL DEL MUNICIPIO	3,124,282.98	3,124,282.98	100.00%	PROYECTO REALIZADO AL 100%
16	137 REMODELACIÓN DE LA PLAZA DE ARMAS	3,000,000.00	-	0.00%	PROYECTO A EJECUTARSE EN 2022
17	059 ALMACEN ABASTECIDO	2,221,340.56	2,184,258.61	98.33%	PROYECTO A EJECUTARSE EN 2022
18	025 ENLACE DE LA RED DE VOZ Y DATOS	2,151,340.66	2,151,340.66	100.00%	PROYECTO REALIZADO AL

					100%
19	027 EQUIPAMIENTO, ACTUALIZACIÓN Y LICENCIAMIENTO DE EQUIPO DE CÓMPUTO	2,020,823.85	2,020,823.85	100.00%	PROYECTO REALIZADO AL 100%
20	136 CONSTRUCCIÓN DE OFICINAS DE REGISTRO CIVIL	1,879,486.02	1,879,486.02	100.00%	PROYECTO REALIZADO AL 100%
21	163 21FISM094010. Construcción de concreto zampeado en calle Matamoros en San José de Bazarte en el municipio de Tepatitlán.	1,750,852.31	1,750,852.28	100.00%	PROYECTO A EJECUTARSE EN 2022
22	149 REENCARPETADO DE CARPETA ASFÁLTICA EN CALLE MORELOS ENTRE AV. MANUEL GÓMEZ MORÍN Y CALLE CESÁREO GONZÁLEZ	1,731,773.55	1,731,773.55	100.00%	PROYECTO REALIZADO AL 100%
23	143 REENCARPETADO DE CARPETA ASFÁLTICA EN AVENIDA FLOR DE BUGAMBILIAS Y AVENIDA PASEO DE LAS FLORES EN LA CABECERA MUNICIPAL	1,699,782.20	1,699,782.20	100.00%	PROYECTO REALIZADO AL 100%
24	167 21FISM094012. Construcción de línea eléctrica en la localidad de El Chivero en el municipio de Tepatitlán de Morelos, Jalisco.	1,688,769.18	1,688,769.18	100.00%	PROYECTO REALIZADO AL 100%
25	179 21FISM094024. Suministro y colocación de carpeta asfáltica en camino de ingreso a la localidad de San Pablo, en Tepatitlán.	1,656,597.21	1,656,597.21	100.00%	PROYECTO REALIZADO AL 100%
26	034 SERVICIOS DE MANTENIMIENTO CORRECTIVO Y PREVENTIVO A LOS EDIFICIOS PÚBLICOS	1,620,612.54	1,620,612.54	100.00%	PROYECTO REALIZADO AL 100%
27	184 RESTAURACIÓN, CONSERVACIÓN Y MANTENIMIENTO DE INMUEBLES CON VALOR PATRIMONIAL EN LA PARROQUIA DE SAN FRANCISCO DE ASÍS	1,600,000.00	1,600,000.00	100.00%	PROYECTO REALIZADO AL 100%
28	142 REENCARPETADO DE CARPETA ASFÁLTICA EN AVENIDA ACUEDUCTO Y CALLE AHUEHUETE, UBICADA EN EL FRACCIONAMIENTO LOS SAUCES	1,573,889.89	1,573,889.89	100.00%	PROYECTO REALIZADO AL 100%
29	186 UN TEPA ACTUALIZADO	1,416,560.59		0.00%	PROYECTO A EJECUTARSE EN

			-		2022
30	146 REENCARPETADO DE CARPETA ASFÁLTICA EN CALLE UNIVERSO UBICADA EN EL FRACCIONAMIENTO LOMAS DEL CARMEN EN LA CABECERA MUNICIPAL	1,307,513.09	1,307,513.08	100.00%	PROYECTO A EJECUTARSE EN 2022
31	107 RED MUNICIPAL DE TALLERES ARTÍSTICOS	1,297,240.88	1,297,240.88	100.00%	PROYECTO REALIZADO AL 100%
32	091 MEJORAR EL DESEMPEÑO DE LOS INGRESOS	1,192,178.50	1,192,178.50	100.00%	PROYECTO REALIZADO AL 100%
33	026 MANTENIMIENTO DEL SITIO DE DISPOSICIÓN FINAL DE RESIDUOS, CUMPLIENDO LOS REQUISITOS ESTABLECIDOS EN LA NOM-083-SEMARNAT-2003	1,189,184.20	1,189,184.20	100.00%	PROYECTO REALIZADO AL 100%
34	150 REENCARPETADO DE CARPETA ASFÁLTICA EN CALLE J. CRUZ RAMÍREZ ENTRE LA CALLE AQUILES SERDÁN Y GONZALEZ HERMOSILLO Y JUSTO SIERRA	1,165,649.10	1,165,649.09	100.00%	PROYECTO A EJECUTARSE EN 2022
35	168 21FISM094013. Construcción de red de drenaje sanitario en la comunidad de Lagunitas, en la cabecera municipal de Tepatitlán.	1,150,421.21	1,150,421.21	100.00%	PROYECTO REALIZADO AL 100%
36	022 APOYO A EVENTOS ESPECIALES	1,100,000.00	1,100,000.00	100.00%	PROYECTO REALIZADO AL 100%
37	162 21FISM094009. Suministro y colocación de carpeta asfáltica en camino a Atotonilquillo en el municipio de Tepatitlán.	1,093,038.77	1,093,038.77	100.00%	PROYECTO REALIZADO AL 100%
38	108 MICROCREDITOS FOJAL	1,087,737.75	1,087,737.75	100.00%	PROYECTO REALIZADO AL 100%
39	145 REENCARPETADO DE CARPETA ASFÁLTICA EN CALLE SAN FELIPE DE JESÚS ENTRE LA CALLE DONATO GUERRA Y CALLE GUADALUPE BECERRA	1,050,701.67	1,050,701.66	100.00%	PROYECTO A EJECUTARSE EN 2022
40	166 21FISM094011. Suministro y colocación de mezcla asfáltica para bacheo y reempedrado camino La Mota Los Sauces.	1,038,687.06	1,038,687.06	100.00%	PROYECTO REALIZADO AL 100%

41	148 CARPETA ASFÁLTICA SOBRE EMPEDRADO CAMINO AL PINTO ENTRE LA CALLE TUCÁN Y CALLE CENTZONTLE, EMPATE DEL CAMINO AL PINTO Y CALLE	1,037,742.41	1,037,742.41	100.00%	PROYECTO REALIZADO AL 100%
42	185 CONSTRUCCIÓN DE LA PRIMERA ETAPA DE LAS OFICINAS DE LA AGENCIA MUNICIPAL DE OJO DE AGUA DE LATILLAS	1,000,000.00	999,999.98	100.00%	PROYECTO A EJECUTARSE EN 2022
43	182 21FISM094027. Suministro y colocación de carpeta asfáltica en camino a La Cebadilla, en el municipio de Tepatitlán de Morelos	998,507.68	998,507.68	100.00%	PROYECTO REALIZADO AL 100%
44	160 21FISM094007. Construcción de electrificación no convencional con energía solar, paneles fotovoltaicos en Palo Dulce.	956,000.00	956,000.00	100.00%	PROYECTO REALIZADO AL 100%
45	159 21FISM094006. Construcción de línea de conducción de agua potable y reubicación de tanque en el rancho Ramblas.	944,179.36	944,179.35	100.00%	PROYECTO A EJECUTARSE EN 2022
46	169 21FISM094014. Reencarpetao de camino con mezcla asfáltica sobre empedrado, en la comunidad de Calabazas en Tepatitlán.	939,655.68	939,655.68	100.00%	PROYECTO REALIZADO AL 100%
47	124 TRAMITE DE PASAPORTE	912,460.31	912,460.31	100.00%	PROYECTO REALIZADO AL 100%
48	171 21FISM094016. Construcción de electrificación no convencional mediante paneles fotovoltaicos en Magueyes, Tepatitlán.	900,000.00	900,000.00	100.00%	PROYECTO REALIZADO AL 100%
49	165 21FISM094008. Construcción de red de drenaje sanitario, instalación de un biodigestor y empedrado de calle en El Galván.	893,018.74	893,018.71	100.00%	PROYECTO A EJECUTARSE EN 2022
50	147 REENCARPETADO DE CARPETA ASFÁLTICA EN CALLE JUAN ALVAREZ Y PASEO DE LAS LOMAS UBICADA EN LA CABECERA MUNICIPAL	877,233.16	877,233.15	100.00%	PROYECTO A EJECUTARSE EN 2022
51	011 FORTALECIENDO AL REGISTRO CIVIL	848,401.57	848,401.57	100.00%	PROYECTO REALIZADO AL 100%
52	144 REENCARPETADO DE CARPETA ASFÁLTICA EN CALLE SOL Y AZTECA ENTRE BLVD. ANACLETO GONZÁLEZ	818,429.86	818,429.86	100.00%	PROYECTO REALIZADO AL 100%

	Y CALLE HIDALGO UBICADA EN LA CABECERA				
53	180 21FISM094025. Suministro y colocación de carpeta asfáltica en camino de ingreso a Puerta de Acahualtes, en Tepatitlán.	813,057.62	813,057.62	100.00%	PROYECTO REALIZADO AL 100%
54	057 MEJORAMIENTO DE LOS SERVICIOS ADMINISTRATIVOS Y LEGALES	801,180.48	801,180.48	100.00%	PROYECTO REALIZADO AL 100%
55	060 MANTENIMIENTO DE LAS ÁREAS VERDES Y ACONDICIONAMIENTO DE LAS ÁREAS VERDES EN DESUSO	725,343.40	725,343.40	100.00%	PROYECTO REALIZADO AL 100%
56	092 PRESTACIÓN DE SERVICIOS PÚBLICOS DE ALBAÑILERÍA	708,085.64	708,085.64	100.00%	PROYECTO REALIZADO AL 100%
57	038 APOYO A LA GESTIÓN EDUCATIVA	706,862.50	706,862.50	100.00%	PROYECTO REALIZADO AL 100%
58	012 MEJORANDO LA INFRAESTRUCTURA DE LOS CAMINOS RURALES	704,515.20	704,515.20	100.00%	PROYECTO REALIZADO AL 100%
59	077 ESCUELAS Y TALLERES DEPORTIVOS	697,419.69	697,419.69	100.00%	PROYECTO REALIZADO AL 100%
60	119 ALCALDE EN MOVIMIENTO	695,566.96	695,566.96	100.00%	PROYECTO REALIZADO AL 100%
61	140 GOBIERNO INCLUYENTE	662,341.44	662,341.44	100.00%	PROYECTO REALIZADO AL 100%
62	109 ARTE Y CULTURA PARA LA COMUNIDAD	603,348.97	603,348.97	100.00%	PROYECTO REALIZADO AL 100%
63	141 AFRONTAR NECESIDADES ANTE LA CONTINGENCIA SANITARIA POR COVID19	592,951.34	592,951.34	100.00%	PROYECTO REALIZADO AL 100%
64	015 ESPACIOS DIGNOS Y DE CALIDAD PARA SERVICIOS DE INHUMACIÓN	583,610.96	583,610.96	100.00%	PROYECTO REALIZADO AL 100%
65	178 21FISM094023. Empedrado a mano en la localidad de San Pablo, en la cabecera municipal de Tepatitlán de Morelos, Jalisco.	579,553.81	579,553.79	100.00%	PROYECTO A EJECUTARSE EN 2022
66	196 21FISM094035. Construcción de línea eléctrica y alumbrado		565,372.40	100.00%	PROYECTO REALIZADO AL

	público en prol. Morelos en la col. El Carril, en Capilla de Gpe.	565,372.40			100%
67	172 21FISM094017. Construcción de línea eléctrica en calle Francisco Medina Ascencio, en la delegación de San José de Gracia.	562,749.06	562,749.06	100.00%	PROYECTO REALIZADO AL 100%
68	088 LA PERLA DE LOS ALTOS	547,632.18	547,632.18	100.00%	PROYECTO REALIZADO AL 100%
69	194 21FISM094033. Construcción de drenaje sanitario y módulo de baños en esc. prim. Cuitlahuac, en la comunidad de El Terrero.	538,707.35	538,707.35	100.00%	PROYECTO REALIZADO AL 100%
70	176 21FISM094021. Construcción de carpeta asfáltica en calle Juan Pablo II, en Tecamatlán, municipio de Tepatitlán de Morelos.	537,423.48	537,423.48	100.00%	PROYECTO REALIZADO AL 100%
71	157 21FISM094004. Empedrado y guarnición en calles Real del Norte, Paseo del Llano y Privada de La Villa, en Paso de Carretas.	533,526.09	533,526.09	100.00%	PROYECTO REALIZADO AL 100%
72	111 DOCUMENTOS DE PLANEACIÓN PARA EL MUNICIPIO	526,794.00	526,794.00	100.00%	PROYECTO REALIZADO AL 100%
73	175 21FISM094020. Construcción de carpeta asfáltica en calle Morelos en la delegación de Tecamatlán, municipio de Tepatitlán.	515,314.34	515,314.34	100.00%	PROYECTO REALIZADO AL 100%
74	177 21FISM094022. Construcción de carpeta asfáltica en calle Santo Sabás Reyes, en Tecamatlán, municipio de Tepatitlán de Morelos	502,700.70	502,700.69	100.00%	PROYECTO A EJECUTARSE EN 2022
75	156 21FISM094003. Construcción de línea eléctrica en rancho El Cinco, en la delegación de Capilla de Guadalupe.	482,121.52	482,121.52	100.00%	PROYECTO REALIZADO AL 100%
76	161 ESTRATEGIA ALE 2021	473,025.62	473,025.62	100.00%	PROYECTO REALIZADO AL 100%
77	174 21FISM094019. Construcción de concreto hidráulico en calle Iturbide en Capilla de Guadalupe, municipio de Tepatitlán.	455,129.01	455,129.00	100.00%	PROYECTO A EJECUTARSE EN 2022
78	123 SISTEMA EFICIENTE PARA LA ATENCIÓN A LA CIUDADANÍA	447,808.35	447,808.35	100.00%	PROYECTO REALIZADO AL 100%
79	191 RUTAS DE JALISCO		445,000.00	100.00%	PROYECTO REALIZADO AL

		445,000.00			100%
80	037 APOYO A INSTITUCIONES EDUCATIVAS	438,469.02	438,469.02	100.00%	PROYECTO REALIZADO AL 100%
81	170 21FISM094015. Construcción de línea eléctrica en Avenida México y calle 16 de Septiembre en Mezcala de Los Romero, Tepatitlán.	423,417.40	423,417.40	100.00%	PROYECTO REALIZADO AL 100%
82	158 21FISM094005. Empedrado y guarnición en calle principal en la comunidad de El Chispeadero, en la cabecera municipal.	409,380.02	409,380.02	100.00%	PROYECTO REALIZADO AL 100%
83	183 21FISM094028. Empedrado a mano y guarnición en calle Los Puentes en Los Adobes, en la cabecera municipal de Tepatitlán.	395,046.31	395,046.30	100.00%	PROYECTO A EJECUTARSE EN 2022
84	005 EVENTOS Y FESTIVALES DEL MUNICIPIO 2021	379,871.50	379,871.50	100.00%	PROYECTO REALIZADO AL 100%
85	193 21FISM094032. Construcción de drenaje sanitario, módulo de baños y rampas en Preescolar Tepeyac, en la cabecera municipal.	361,919.81	361,919.81	100.00%	PROYECTO REALIZADO AL 100%
86	132 CONSTRUCCIÓN DE BAÑOS EN LA DELEGACIÓN DE SAN JOSÉ DE GRACIA	359,077.94	359,077.92	100.00%	PROYECTO A EJECUTARSE EN 2022
87	187 21FISM094029 A. Adquisición de un vehículo para la verificación, seguimiento y control de las obras que se realicen con FISM.	334,000.00	334,000.00	100.00%	PROYECTO REALIZADO AL 100%
88	013 DELEGACION CON SERVICIOS Y ATENCION DE CALIDAD	323,697.42	323,697.42	100.00%	PROYECTO REALIZADO AL 100%
89	135 REMODELACIÓN DE BAÑOS DEL MERCADO EN LA DELEGACIÓN DE CAPILLA DE GUADALUPE	299,999.99	299,999.99	100.00%	PROYECTO REALIZADO AL 100%
90	044 REPRESENTACIÓN DEPORTIVA	297,419.48	297,419.48	100.00%	PROYECTO REALIZADO AL 100%
91	097 VINCULACION Y GESTION DE RECURSOS PARA LAS DELEGACIONES Y LA AGENCIA MUNICIPAL	276,646.40	276,646.40	100.00%	PROYECTO REALIZADO AL 100%
92	082 JEFATURA DE PROYECTOS	274,221.65	274,221.65	100.00%	PROYECTO REALIZADO AL 100%

93	121 EVENTOS Y PROYECTOS TURISTICOS	229,125.23	229,125.23	100.00%	PROYECTO REALIZADO AL 100%
94	195 21FISM094034. Impermeabilización de techos en Preescolar Aquiles Serdán, en la cabecera municipal de Tepatitlán de Morelos.	208,169.19	208,169.18	100.00%	PROYECTO A EJECUTARSE EN 2022
95	154 21FISM094001. Construcción de línea eléctrica para equipamiento de pozo en el rancho Ramblas, en de San José de Gracia.	197,040.79	197,040.79	100.00%	PROYECTO REALIZADO AL 100%
96	074 AIRE LIMPIO (EQUIPAMIENTO DEL VIVERO MUNICIPAL)	188,379.12	188,379.12	100.00%	PROYECTO REALIZADO AL 100%
97	192 21FISM094031. Construcción de refuerzos estructurales en Esc. Primaria René Nacamendi Sánchez, en la cabecera municipal.	187,674.89	187,674.88	100.00%	PROYECTO A EJECUTARSE EN 2022
98	173 21FISM094018. Construcción de línea eléctrica en rancho El Tepetate, en cabecera municipal de Tepatitlán de Morelos, Jalisco.	180,335.92	180,335.92	100.00%	PROYECTO REALIZADO AL 100%
99	090 FOMENTAR EL EMPLEO ENTRE MUJERES EMPRENDEDORAS.	163,924.20	163,924.20	100.00%	PROYECTO REALIZADO AL 100%
100	003 SERVICIOS DE SALUD BÁSICA PARA PERSONAS DE ESCASOS RECURSOS DEL MUNICIPIO Y SUS DELEGACIONES.	161,643.00	161,643.00	100.00%	PROYECTO REALIZADO AL 100%
101	155 21FISM094002. Construcción de línea eléctrica en camino al panteón de la delegación de Capilla de Milpillás.	154,989.92	154,989.92	100.00%	PROYECTO REALIZADO AL 100%
102	096 LOGRAR LA MEJORA EN LA PRESTACIÓN DE SERVICIOS ADMINISTRATIVOS Y PÚBLICOS	153,419.21	153,419.21	100.00%	PROYECTO REALIZADO AL 100%
103	028 ADMINISTRACION Y OPERATIVIDAD EFICIENTE DEL RASTRO	152,374.84	152,374.84	100.00%	PROYECTO REALIZADO AL 100%
104	164 FESTIVAL CULTURAL TEPATITLÁN	142,562.60	142,562.60	100.00%	PROYECTO REALIZADO AL 100%
105	065 APOYO AL DEPORTE MUNICIPAL	132,562.05	132,562.05	100.00%	PROYECTO REALIZADO AL 100%

106	189 21FISM094030. Asesoría y consultoría para la realización y evaluación de obras y acciones con recursos del FISMDF 2021.	132,240.00	132,240.00	100.00%	PROYECTO REALIZADO AL 100%
107	062 CALIDAD Y MANTENIMIENTO PARA PEGUEROS Y TODOS SUS HABITANTES.	125,767.94	125,767.94	100.00%	PROYECTO REALIZADO AL 100%
108	020 PROGRAMA DE CERTIFICACIÓN Y CLIMA LABORAL DEL MUNICIPIO DE TEPATITLÁN DE MORELOS JALISCO	125,280.00	125,280.00	100.00%	PROYECTO REALIZADO AL 100%
109	046 INCENTIVO A MEDALLISTAS	118,579.00	118,579.00	100.00%	PROYECTO REALIZADO AL 100%
110	047 ACCIÓN SUSTENTABLE(MATERIAL RECICLABLE,PILAS USADAS Y LLANTA DE DESECHO)	112,128.39	112,128.39	100.00%	PROYECTO REALIZADO AL 100%
111	086 EJERCER CON ÉXITO LOS RECURSOS DE MEZCALA	107,465.15	107,465.15	100.00%	PROYECTO REALIZADO AL 100%
112	045 RENOVANDO TU ESPACIO DEPORTIVO	105,339.64	105,339.64	100.00%	PROYECTO REALIZADO AL 100%
113	102 POR LA DIGNIDAD DE LAS MASCOTAS	82,361.11	82,361.11	100.00%	PROYECTO REALIZADO AL 100%
114	024 INFORME DE GOBIERNO	81,252.22	81,252.22	100.00%	PROYECTO REALIZADO AL 100%
115	075 MEJORAR EL DESEMPEÑO EN EL DEPORTE	79,364.01	79,364.01	100.00%	PROYECTO REALIZADO AL 100%
116	032 MANTENIMIENTO Y SERVICIO A LA COMUNIDAD	78,408.56	78,408.56	100.00%	PROYECTO REALIZADO AL 100%
117	063 EQUIDAD E IGUALDAD, LIBRE DE VIOLENCIA	77,966.85	77,966.85	100.00%	PROYECTO REALIZADO AL 100%
118	042 ACCION PARA RECUPERACION DE CAMPOS DEPORTIVOS	74,153.68	74,153.68	100.00%	PROYECTO REALIZADO AL 100%
119	098 TEPA EMPRENDE (APOYO A EMPRENDEDORES)	70,000.00	70,000.00	100.00%	PROYECTO REALIZADO AL 100%

120	021 FESTIVIDADES 2021 CAPILLA DE GUADALUPE	61,828.00	61,828.00	100.00%	PROYECTO REALIZADO AL 100%
121	043 MEJORANDO LA FUNCIONALIDAD DE BAÑOS EN INSTALACIONES DEPORTIVAS	54,140.98	54,140.98	100.00%	PROYECTO REALIZADO AL 100%
122	029 POR UN RASTRO DIGNO	53,631.17	53,631.17	100.00%	PROYECTO REALIZADO AL 100%
123	039 BANDA SINFONICA MUNICIPAL	53,045.00	53,045.00	100.00%	PROYECTO REALIZADO AL 100%
124	073 SERVICIOS DE CALIDAD	51,875.54	51,875.54	100.00%	PROYECTO REALIZADO AL 100%
125	085 CURSOS DE VERANO DEPORTIVOS	45,410.01	45,410.01	100.00%	PROYECTO REALIZADO AL 100%
126	095 PRESTACIONES DE SERVICIOS PUBLICOS CON MAQUINARIA PESADA	39,238.82	39,238.82	100.00%	PROYECTO REALIZADO AL 100%
127	126 ELEVADOR SEGURO Y FUNCIONAL	38,648.88	38,648.88	100.00%	PROYECTO REALIZADO AL 100%
128	117 ATENCIÓN Y SERVICIO EFICIENTE	38,358.01	38,358.01	100.00%	PROYECTO REALIZADO AL 100%
129	031 ATENCION A LA CIUDADANIA	32,854.41	32,854.41	100.00%	PROYECTO REALIZADO AL 100%
130	188 21FISM094029 B. Adquisición de un equipo de computo y dos escáner para la Jefatura de Ramo 20 y 33.	30,689.01	30,689.01	100.00%	PROYECTO REALIZADO AL 100%
131	094 ÉTICA, VIDA Y SUSTENTABILIDAD	30,000.00	30,000.00	100.00%	PROYECTO REALIZADO AL 100%
132	058 OFICINA FUNCIONAL	29,689.10	29,689.10	100.00%	PROYECTO REALIZADO AL 100%
133	106 PATRIMONIO CULTURAL	29,539.72	29,539.72	100.00%	PROYECTO REALIZADO AL 100%
134	054 APOYO A LOS SECTORES PRODUCTIVOS	25,469.05	25,469.05	100.00%	PROYECTO REALIZADO AL 100%

135	105 INFRAESTRUCTURA CULTURAL	23,261.32	23,261.32	100.00%	PROYECTO REALIZADO AL 100%
136	051 PROMOCION DEL DEPORTE EN EL MUNICIPIO	22,831.93	22,831.93	100.00%	PROYECTO REALIZADO AL 100%
137	001 AIRE LIMPIO (REFORESTACIÓN Y PROTECCIÓN FORESTAL)	19,817.81	19,817.81	100.00%	PROYECTO REALIZADO AL 100%
138	041 RESTABLECIMIENTO DE ANDADORES DEPORTIVOS PARA TU SERVICIO Y BIENESTAR	19,325.60	19,325.60	100.00%	PROYECTO REALIZADO AL 100%
139	152 ORGANIZAR EVENTOS Y ACTOS PROTOCOLARES EN EL MUNICIPIO	19,063.25	19,063.25	100.00%	PROYECTO REALIZADO AL 100%
140	153 RELACIONES GUBERNAMENTALES PROFESIONALES	16,770.60	16,770.60	100.00%	PROYECTO REALIZADO AL 100%
141	014 CAPACITACIÓN, ASESORÍA Y APOYO AL PRODUCTOR AGROPECUARIO	16,297.20	16,297.20	100.00%	PROYECTO REALIZADO AL 100%
142	004 CERTAMEN / SEÑORITA TEPATITLÁN / NIÑA TEPABRIL/ TRAJE TÍPICO 2021	13,920.00	13,920.00	100.00%	PROYECTO REALIZADO AL 100%
143	110 MUSEO MUNICIPAL	13,290.02	13,290.02	100.00%	PROYECTO REALIZADO AL 100%
144	030 CAPACITACION INTEGRAL MUNICIPAL	12,696.69	12,696.69	100.00%	PROYECTO REALIZADO AL 100%
145	071 ADMINISTRACIÓN EFICIENTE PARQUES Y JARDINES	12,350.90	12,350.90	100.00%	PROYECTO REALIZADO AL 100%
146	131 TEPA INSTITUCIONAL	9,722.10	9,722.10	100.00%	PROYECTO REALIZADO AL 100%
147	116 VENTANILLA UNICA / VISOR URBANO	7,482.00	7,482.00	100.00%	PROYECTO REALIZADO AL 100%
148	009 PRESENCIA Y PROFESIONALISMO	6,600.40	6,600.40	100.00%	PROYECTO REALIZADO AL 100%
149	101 CAMPAÑA MUNICIPAL DE REGULARIZACIÓN DE PREDIOS RÚSTICOS Y URBANOS 2021	6,429.50	6,429.50	100.00%	PROYECTO REALIZADO AL 100%

150	076 ENCUENTRO DE NEGOCIOS.	5,999.00	5,999.00	100.00%	PROYECTO REALIZADO AL 100%
151	120 GASTOS DE OFICINA	5,672.46	5,672.46	100.00%	PROYECTO REALIZADO AL 100%
152	040 EXCELENCIA EDUCATIVA Y COMUPASE	3,712.00	3,712.00	100.00%	PROYECTO REALIZADO AL 100%
153	036 AMPLIACIÓN DE LA COBERTURA EDUCATIVA	514.00	514.00	100.00%	PROYECTO REALIZADO AL 100%
154	151 EL CIUDADANO PRESENTE EN EL GOBIERNO	483.01	483.01	100.00%	PROYECTO REALIZADO AL 100%

Redacte aquí el título de la sección 3. Resultados a partir de indicadores de desarrollo del PMD

El Plan Municipal de Desarrollo es el instrumento rector de la Planeación Municipal y contendrá las prioridades y objetivos para el desarrollo del Municipio por un periodo de al menos treinta años, deberá ser evaluado y actualizado cuando menos cada tres años. (Reglamento de Planeación del Desarrollo Municipal de Tepatitlán, Art. 43).

INDICADORES DEL PLAN MUNICIPAL DE DESARROLLO Y GOBERNANZA

Son los Indicadores que monitorean el grado de cumplimiento de los Programas Sectoriales que enmarcan el Plan Municipal de Desarrollo y Gobernanza del Municipio de Tepatitlán de Morelos.

METODOLOGÍAS EMPLEADAS

Este Municipio trabaja a través de REFAC's que son un reporte de evaluación que las dependencias del Gobierno Municipal programan en base a sus objetivos, metas y labores correspondientes, las cuales se alinean al compendio de requerimientos de Presupuesto base Resultados, Transparencia y Evaluación del Desempeño. Está alineada a los Ejes transversales y los Programas Sectoriales del Plan Municipal de Desarrollo y Gobernanza

2018-2033, los cuales se encuentran publicados en la página del Municipio en el enlace siguiente: <<https://indice.tepatitlan.gob.mx/pmdg>>

Redacte aquí el título de la sección 1. Metodologías para recabar y analizar información de programas con MIR

La metodología utilizada para recabar información para la elaboración de la MIR, es a través del análisis de problemas (árbol de problemas y objetivos), donde cada área o dependencia del municipio se encarga de reunir la información correspondiente y analizar la información emitida por el Instituto Municipal de Planeación respecto a las proyecciones, necesidades y requerimientos de la población.

Redacte aquí el título de la sección 3. Metodologías para recabar y analizar información sobre indicadores del PMD

Los programas sectoriales fueron elaborados a partir de dos esquemas metodológicos: el primero, en cumplimiento a la Ley de Planeación Participativa del Estado de Jalisco y sus municipios y el segundo, en cumplimiento a la Ley Federal de Presupuesto y Responsabilidad Hacendaria, la cual promueve el Presupuesto basado en Resultados (PBR) y define el Sistema de Evaluación del Desempeño (SED). Tanto PBR como SED permiten la valoración objetiva del desempeño de los programas y las políticas públicas a través de la verificación del cumplimiento de metas y objetivos, con base en indicadores estratégicos asegurando la mayor eficiencia del gasto público.

Asimismo, para desarrollar e integrar el contenido básico señalado con anterioridad en la actualización del Plan Municipal de Desarrollo y Gobernanza, el Instituto Municipal de Planeación en primera instancia, organizó y llevó a cabo talleres de capacitación que tenían como finalidad la elaboración de los Programas Sectoriales en los cuales los enlaces de cada dirección y jefatura se capacitaron en el uso de nuevas herramientas de planeación con la finalidad de orientar a todos a hacia un mismo fin y visualizar el futuro del municipio de manera conjunta.

Bajo una guía técnica, la primera fase del proceso era realizar el acopio y procesamiento de información al interior y exterior de las dependencias con fuentes de datos oficiales que incluyera el estado y situaciones actuales, así como normatividad, vinculación y el sentido estratégico de cada tema en cada Programa Sectorial.

En la segunda fase, los enlaces se encargaron de analizar los datos estadísticos correspondientes y realizar un diagnóstico del estado que guarda el tema respectivo en los últimos años, sentando así, las bases para definir los principales objetivos, las estrategias y las principales áreas de oportunidad.

A este ejercicio de planeación realizado por los enlaces siguió una tercera fase de planeación democrática, los Foros de Consulta Ciudadana investidos de líderes sociales y empresariales que fungieron como expositores, nombrando la problemática y potencialidades en el municipio. Siguió los Foros de Consulta en cada Delegación y la reunión con líderes de Instituciones en las áreas social, económica, urbana y ecológica, los cuales conocieron el nuevo modelo de planeación y plasmaron su visión hacia el municipio. Posteriormente, prosiguió la Instalación de la Junta de Gobierno del Consejo de Planeación para el Desarrollo Municipal en donde igualmente se trabajó en mesas temáticas que recibieron las necesidades más apremiantes de la población. Los mecanismos anteriormente enunciados fueron con la finalidad de enriquecer el diagnóstico y el apartado estratégico de los diferentes Programas Sectoriales.

La cuarta fase del proceso se abocó a todo el apartado estratégico donde se incluyeron los Objetivos, Proyectos e indicadores, alineados a los instrumentos superiores de planeación.

La quinta fase consistió en vaciar los proyectos estratégicos, sectoriales y específicos, en una cartera de proyectos y programas, para traducirse en los Programas Operativos Anuales de cada dependencia, que bajo la estructura de una Plataforma de Monitoreo y Evaluación, responderá a cubrir las necesidades, explorar las áreas de oportunidad e impulsar el desarrollo sustentable en el municipio.

La sexta fase supone conforme a la Ley, el proceso de consulta y socialización con miras a la aprobación por parte del Honorable Ayuntamiento.

La etapa final corresponde a la edición y publicación del presente instrumento de planeación.

ANEXOS

[<https://www.tepatitlan.gob.mx/IMPLAN/Plan_Municipal/>](https://www.tepatitlan.gob.mx/IMPLAN/Plan_Municipal/)

[<https://indice.tepatitlan.gob.mx/>](https://indice.tepatitlan.gob.mx/)

[<https://indice.tepatitlan.gob.mx/PlanInstitucional>](https://indice.tepatitlan.gob.mx/PlanInstitucional)

[<https://indice.tepatitlan.gob.mx/PMDG>](https://indice.tepatitlan.gob.mx/PMDG)

[<https://indice.tepatitlan.gob.mx/busqueda>](https://indice.tepatitlan.gob.mx/busqueda)

[<https://indice.tepatitlan.gob.mx/indicadores>](https://indice.tepatitlan.gob.mx/indicadores)

LIC: MIGUEL ÁNGEL ESQUIVIAS
ESQUIVIAS

PRESIDENTE MUNICIPAL

L.N.I. ATANACIO RAMÍREZ TORRES

ENCARGADO DE LA HACIENDA Y
TESORERO MUNICIPAL



Bajo protesta de decir verdad declaramos que los Estados Financieros y sus Notas son razonablemente correctos y responsabilidad del emisor.

CUENTA PÚBLICA - MUNICIPIO TEPATILÁN DE MORELOS
ESTADO DE SITUACIÓN FINANCIERA DETALLADO - LDF
DEL 1 DE ENERO AL 31 DE DICIEMBRE DE 2021

CTA	DESCRIPCIÓN	2021	2020	CTA	DESCRIPCIÓN	2021	2020
30000 ACTIVO				20000 PASIVO			
11000 ACTIVO CIRCULANTE				21000 PASIVO NO CIRCULANTE			
11100 EFECTIVO Y EQUIVALENTES	84,362,510.87	61,999,796.12	23100 CUENTAS POR PAGAR A CORTO PLAZO	22,887,417.41	20,165.60	27,821.60	
11110 Efectivo	168,500.00	183,116.56	21110 Servicios personales por pagar a corto plazo	11,970,508.76	11,687,096.99	11,687,096.99	
11120 Bancos/Teoría	81,938,560.55	59,783,568.81	21120 Provisiones por pagar a corto plazo	7,225,356.88	14,195,707.80	14,195,707.80	
11130 Bancos/Depositos y otros	0.00	0.00	21130 Contratas por obra pública por pagar a corto plazo	0.00	0.00	0.00	
11140 Inversiones temporales (flexa 3 meses)	2,247,100.32	2,024,650.75	21140 Participaciones y aportaciones por pagar a corto plazo	0.00	0.00	0.00	
11150 Fondos con afectación específica	0.00	0.00	21150 Transferencias otorgadas por pagar a corto plazo	0.00	0.00	0.00	
11160 Depósitos de fondos de terceros en garantía y/o administración	8,450.00	8,450.00	21160 Retenciones y comisiones por pagar a corto plazo	3,619,280.73	3,815,742.03	3,815,742.03	
11180 Otros depósitos de empujadores	0.00	0.00	21170 Retenciones y contribuciones por pagar a corto plazo	0.00	0.00	0.00	
11200 DEBERES A RECIBIR EFECTIVO O EQUIVALENTES	123,671.00	705,612.50	21180 Otros cuantos por pagar a corto plazo	2,105.44	2,105.44	2,105.44	
11210 Inversiones financieras a corto plazo	0.00	0.00	22000 DOCUMENTOS POR PAGAR A CORTO PLAZO	0.00	0.00	0.00	
11220 Cuentas por cobrar a corto plazo	0.00	426,787.50	22100 Documentos comerciales por pagar a corto plazo	0.00	0.00	0.00	
11240 Deudores diversos por cobrar a corto plazo	22,871.00	265,000.00	22110 Documentos con contratas por obra pública por pagar a corto plazo	0.00	0.00	0.00	
11250 Ingresos por recuperar a corto plazo	0.00	0.00	22120 Otros documentos por pagar a corto plazo	0.00	0.00	0.00	
11260 Deudores por anticipo de la tesorería a corto plazo	95,800.00	3,000.00	23000 PORCIÓN A CORTO PLAZO DE LA DEUDA PÚBLICA A LARGO PLAZO	0.00	0.00	0.00	
11290 Prestamos otorgados a corto plazo	5,000.00	10,425.00	23100 Porción a corto plazo de la deuda pública interna	0.00	0.00	0.00	
11300 Otros derechos a recibir efectivo o equivalentes a corto plazo	39,303.48	62,653.72	23110 Porción a corto plazo de deuda pública externa	0.00	0.00	0.00	
11300 DEBERES A RECIBIR BIENES O SERVICIOS	39,303.48	197,271.05	24000 TÍTULOS Y VALORES A CORTO PLAZO	0.00	0.00	0.00	
11310 Anticipo a proveedores por adquisición de bienes y prestación de servicios a corto plazo	39,303.48	62,653.72	24100 Títulos y valores de la deuda pública externa a corto plazo	0.00	0.00	0.00	
11320 Anticipo a proveedores por adquisición de bienes inmuebles y muebles a corto plazo	0.00	0.00	24110 Títulos y valores de la deuda pública interna a corto plazo	0.00	0.00	0.00	
11330 Anticipo a proveedores por adquisición de bienes intangibles a corto plazo	0.00	0.00	25000 PASIVOS DIFERIDOS A CORTO PLAZO	0.00	0.00	426,787.50	
11340 Anticipo a contratistas por obras públicas a corto plazo	0.00	134,617.33	25100 Intereses cobrados por adelantado a corto plazo	0.00	0.00	0.00	
11380 Otros derechos a recibir bienes o servicios a corto plazo	0.00	0.00	25110 Intereses cobrados por adelantado a corto plazo	0.00	0.00	0.00	
11400 INVENTARIOS	0.00	0.00	25120 Otros pasivos diferidos a corto plazo	0.00	0.00	0.00	
11410 Inventario de mercancías para venta	0.00	0.00	26000 FONDOS Y BIENES DE TERCEROS EN GARANTÍA Y/O ADMINISTRACIÓN A CORTO PLAZO	0.00	0.00	426,787.50	
11420 Inventario de mercancías en proceso de elaboración	0.00	0.00	26100 Fondos en garantía a corto plazo	0.00	0.00	0.00	
11430 Inventario de mercancías en proceso de elaboración	0.00	0.00	26110 Fondos en administración a corto plazo	0.00	0.00	0.00	
11450 Inventario de materias primas, materiales y suministros para producción	0.00	0.00	26120 Fondos en administración a corto plazo	0.00	0.00	0.00	
11450 ALMACENES	0.00	0.00	26130 Fondos contingentes a corto plazo	0.00	0.00	0.00	
11500 Almacén de materiales y suministros para el consumo	0.00	0.00	26140 Fondos contingentes, mandatos y contratos análogos a corto plazo	0.00	0.00	0.00	
11510 ESTIMACIÓN POR PÉRDIDA O DÉTERIORO DE ACTIVOS CIRCULANTES	0.00	0.00	26150 Otros fondos de terceros en garantía y/o administración a corto plazo	0.00	0.00	0.00	
11600 Estimaciones para cuentas invaluables por derechos a recibir efectivo o equivalentes	0.00	0.00	27000 VALORES Y BIENES EN GARANTÍA A CORTO PLAZO	0.00	0.00	0.00	
11620 Estimación por deterioro de inventarios	0.00	0.00	27100 Provisiones a corto plazo	0.00	0.00	0.00	
11900 OTROS ACTIVOS CIRCULANTES	0.00	0.00	27110 Provisiones para demandas y juicios a corto plazo	0.00	0.00	0.00	
11910 Valores en garantía	0.00	0.00	27120 Provisiones para contingencias a corto plazo	0.00	0.00	0.00	
11920 Bienes en garantía (excluye depósitos de fondos)	0.00	0.00	27130 Otras provisiones a corto plazo	60,783.96	29,601.03	29,601.03	
11930 Bienes derivados de embargos, decomisos, aseguramientos y dación en pago	0.00	0.00	27140 Ingresos por clasificar	60,783.96	29,601.03	29,601.03	
11940 Adquisición con fondos de terceros	0.00	0.00	27150 Ingresos por participar	0.00	0.00	0.00	
			27190 Otros pasivos circulantes	0.00	0.00	0.00	
12000 ACTIVO NO CIRCULANTE	84,525,585.35	62,902,669.67	28000 PASIVOS CIRCULANTES	22,898,201.37	30,188,822.39		
12100 INVERSIONES FINANCIERAS A LARGO PLAZO	0.00	0.00	28100 PASIVO NO CIRCULANTE	0.00	0.00	0.00	
12110 Inversiones a largo plazo	0.00	0.00	28110 CUENTAS POR PAGAR A LARGO PLAZO	0.00	0.00	0.00	
12120 Títulos y valores a largo plazo	0.00	0.00	28120 Provisiones por pagar a largo plazo	0.00	0.00	0.00	
12130 Fideicomisos, mandatos y contratos análogos	0.00	0.00	28130 Contratas por obra pública por pagar a largo plazo	0.00	0.00	0.00	
12140 Participaciones y aportaciones de capital	0.00	0.00	28140 DOCUMENTOS POR PAGAR A LARGO PLAZO	0.00	0.00	0.00	
12200 DEBERES A RECIBIR EFECTIVO O EQUIVALENTES A LARGO PLAZO	2,482,477.96	4,515,737.19	28200 Documentos comerciales por pagar a largo plazo	0.00	0.00	0.00	
12210 Documentos por cobrar a largo plazo	0.00	0.00	28210 Otros documentos por pagar a largo plazo	0.00	0.00	0.00	
12220 Ingresos por recuperar a largo plazo	2,178,157.07	2,238,157.07	28220 Documentos con contratas por obra pública por pagar a largo plazo	0.00	0.00	0.00	
12240 Prestamos otorgados a largo plazo	137,681.71	137,681.71	28230 Otros documentos de la deuda pública interna a largo plazo	203,250,398.72	222,706,390.65	222,706,390.65	
12250 Otros derechos a recibir efectivo o equivalentes a largo plazo	88,725.60	139,898.41	28240 Títulos y valores de la deuda pública externa a largo plazo	203,250,398.72	222,706,390.65	222,706,390.65	
12280 BIENES INMUEBLES, INFRASRUEDURA Y CONSTRUCCIONES EN PROCESO	4,534,832,489.80	2,000,000.00	28250 Préstamos de la deuda pública externa por pagar a largo plazo	0.00	0.00	0.00	
12310 Terrenos	77,913.58	2,000,000.00	28260 Arrendamiento financiero por pagar a largo plazo	0.00	0.00	0.00	
12320 Viviendas	0.00	0.00	28270 Préstamos de la deuda pública externa por pagar a largo plazo	0.00	0.00	0.00	
12330 Edificios no habitacionales	111,797,433.75	108,513,597.73	28280 PASIVOS DIFERIDOS A LARGO PLAZO	0.00	0.00	0.00	
12340 Infraestructura	1,018,322,129.74	1,018,322,129.74	28300 Créditos diferidos a largo plazo	0.00	0.00	0.00	
12350 Construcciones en proceso en terreno de dominio público	1,075,999.98	14,495,228.32	28310 Fondos pasivos diferidos a largo plazo	0.00	0.00	0.00	
12360 Construcciones en proceso en bienes propios	0.00	0.00	28320 FONDOS Y BIENES DE TERCEROS EN GARANTÍA Y/O ADMINISTRACIÓN A LARGO PLAZO	0.00	0.00	0.00	
12390 Otros bienes inmuebles	0.00	0.00	28330 Fondos en garantía a largo plazo	0.00	0.00	0.00	
12400 BIENES MUEBLES	131,859,301.98	100,674,976.87	28340 Fondos en administración a largo plazo	0.00	0.00	0.00	
12410 Mobiliario y equipo de administración	13,737,637.71	12,457,888.17	28350 Fondos contingentes a largo plazo	0.00	0.00	0.00	
12420 Mobiliario y equipo educacional y recreativo	4,759,917.57	4,698,081.34	28360 Fondos contingentes, mandatos y contratos análogos a largo plazo	0.00	0.00	0.00	
12430 Equipo e instrumental médico y de laboratorio	1,058,592.92	994,705.28	28370 Fondos de fideicomisos, mandatos y contratos análogos a largo plazo	0.00	0.00	0.00	
12440 Vehículos y equipo de transporte	78,676,158.39	56,568,121.41	28380 Otros fondos de terceros en garantía y/o administración a largo plazo	0.00	0.00	0.00	
12450 Equipo de defensa y seguridad	3,818,759.88	3,506,759.88	28390 Otros fondos de terceros en garantía y/o administración a largo plazo	0.00	0.00	0.00	
12460 Máquinas, otros equipos y herramientas	29,442,397.13	22,083,484.58	28400	0.00	0.00	0.00	

CUENTA PÚBLICA - MUNICIPIO TEPATITLÁN DE MORELOS
ESTADO ANALÍTICO DE INGRESOS DETALLADO - LDF
DEL 1 DE ENERO AL 31 DE DICIEMBRE DE 2021

RUBRO DE INGRESOS	INGRESO					DIFERENCIA
	ESTIMADO	AMPLIACIÓN Y REDUCCIÓN	MODIFICADO	DEVENGADO	RECAUDADO	
INGRESOS DE LIBRE DISPOSICIÓN						
Impuestos	117,519,150.00	13,673,307.02	131,192,457.02	131,192,457.02	131,192,457.02	13,673,307.02
Cuotas y aportaciones de seguridad social	0.00	0.00	0.00	0.00	0.00	0.00
Contribuciones de mejoras	5,000,003.79	-5,000,003.79	0.00	0.00	0.00	-5,000,003.79
Derechos	39,058,000.00	20,180,316.18	59,238,316.18	59,238,316.18	59,238,316.18	20,180,316.18
Productos	6,310,000.00	4,009,281.65	10,319,281.65	10,319,281.65	10,319,281.65	4,009,281.65
Aprovechamientos	25,390,035.00	36,226,291.89	61,616,326.89	6,502,682.68	6,502,682.68	-18,887,352.33
Ingresos por ventas de bienes y servicios	0.00	0.00	0.00	0.00	0.00	0.00
Participaciones	232,000,000.00	-1,075,537.54	230,924,462.46	230,924,462.46	230,924,462.46	-1,075,537.54
Fondo general de participaciones	182,290,692.00	-20,392,628.87	161,898,063.13	161,898,063.13	161,898,063.13	-20,392,628.87
Fondo de fomento municipal	16,747,002.00	1,926,724.48	18,673,726.48	18,673,726.48	18,673,726.48	1,926,724.48
Fondo de fiscalización y recaudación	8,391,367.00	2,429,760.68	10,821,127.68	10,821,127.68	10,821,127.68	2,429,760.68
Fondo de compensación	689,709.00	-689,709.00	0.00	0.00	0.00	-689,709.00
Fondo de extracción de hidrocarburos	0.00	0.00	0.00	0.00	0.00	0.00
Impuesto especial sobre producción y servicios	3,660,070.00	1,273,018.30	4,933,088.30	4,933,088.30	4,933,088.30	1,273,018.30
0.136% de la recaudación federal participable	0.00	0.00	0.00	0.00	0.00	0.00
3.17% sobre extracción del petróleo	0.00	0.00	0.00	0.00	0.00	0.00
Gasolinas y diésel	0.00	2,940,421.70	2,940,421.70	2,940,421.70	2,940,421.70	2,940,421.70
Fondo de impuesto sobre la renta	20,221,160.00	8,904,002.38	29,125,162.38	29,125,162.38	29,125,162.38	8,904,002.38
Fondo de estabilización de los ingresos de las entidades federativas	0.00	2,532,872.79	2,532,872.79	2,532,872.79	2,532,872.79	2,532,872.79
Incentivos derivados de la colaboración fiscal	0.00	4,780,333.06	4,780,333.06	4,780,333.06	4,780,333.06	4,780,333.06
Tenencia o uso de vehículos	0.00	3,160.46	3,160.46	3,160.46	3,160.46	3,160.46
Fondo de compensación ISAN	0.00	773,194.20	773,194.20	773,194.20	773,194.20	773,194.20
Impuesto sobre automóviles nuevos	0.00	4,003,978.40	4,003,978.40	4,003,978.40	4,003,978.40	4,003,978.40
Fondo de compensación de repecos-intermedios	0.00	0.00	0.00	0.00	0.00	0.00
Otros incentivos económicos	0.00	0.00	0.00	0.00	0.00	0.00
Transferencias	0.00	0.00	0.00	0.00	0.00	0.00
Convenios	0.00	0.00	0.00	0.00	0.00	0.00
Otros convenios y subsidios	0.00	0.00	0.00	0.00	0.00	0.00
Otros ingresos de libre disposición	18,000,000.00	9,255,631.80	27,255,631.80	27,255,631.80	27,255,631.80	9,255,631.80
Participaciones en ingresos locales	18,000,000.00	9,255,631.80	27,255,631.80	27,255,631.80	27,255,631.80	9,255,631.80
Otros ingresos de libre disposición	0.00	0.00	0.00	0.00	0.00	0.00
Total de ingresos de libre disposición	443,277,188.79	82,049,620.27	525,326,809.06	470,213,164.85	470,213,164.85	26,935,976.06
Ingresos excedentes de ingresos de libre disposición						26,935,976.06
TRANSFERENCIAS FEDERALES ETIQUETADAS						
Aportaciones	122,508,802.00	1,105,820.94	123,614,622.94	123,614,622.94	123,614,622.94	1,105,820.94
Fondo de aportaciones para la nómina educativa y gasto operativo	0.00	0.00	0.00	0.00	0.00	0.00
Fondo de aportaciones para los servicios de salud	0.00	0.00	0.00	0.00	0.00	0.00
Fondo de aportaciones para la infraestructura social	21,552,000.00	1,720,469.67	23,272,469.67	23,272,469.67	23,272,469.67	1,720,469.67
Fondo de aportaciones para el fortalecimiento de los municipios y de las demarcaciones territoriales del distrito federal	100,956,802.00	-614,648.73	100,342,153.27	100,342,153.27	100,342,153.27	-614,648.73
Fondo de aportaciones múltiples	0.00	0.00	0.00	0.00	0.00	0.00
Fondo de aportaciones para la educación tecnológica y de adultos	0.00	0.00	0.00	0.00	0.00	0.00
Fondo de aportaciones para la seguridad pública de los estados y del distrito federal	0.00	0.00	0.00	0.00	0.00	0.00
Fondo de aportaciones para el fortalecimiento de las entidades federativas	0.00	0.00	0.00	0.00	0.00	0.00
Convenios	0.00	5,207,582.97	5,207,582.97	5,207,582.97	5,207,582.97	5,207,582.97
Convenios de protección social en salud	0.00	0.00	0.00	0.00	0.00	0.00
Convenios de descentralización	0.00	0.00	0.00	0.00	0.00	0.00
Convenios de reasignación	0.00	0.00	0.00	0.00	0.00	0.00
Otros convenios y subsidios	0.00	5,207,582.97	5,207,582.97	5,207,582.97	5,207,582.97	5,207,582.97
Fondos distintos de aportaciones	0.00	0.00	0.00	0.00	0.00	0.00
Fondo para entidades federativas y municipios productores de hidrocarburos	0.00	0.00	0.00	0.00	0.00	0.00
Fondo minero	0.00	0.00	0.00	0.00	0.00	0.00
Transferencias, subsidios y subvenciones, y pensiones y jubilaciones	0.00	0.00	0.00	0.00	0.00	0.00
Otras transferencias federales etiquetadas	0.00	0.00	0.00	0.00	0.00	0.00
Total de transferencias federales etiquetadas	122,508,802.00	6,313,403.91	128,822,205.91	128,822,205.91	128,822,205.91	6,313,403.91
INGRESOS DERIVADOS DE FINANCIAMIENTO						
Ingresos derivados de financiamiento	0.00	0.00	0.00	0.00	0.00	0.00
Total de ingresos	565,785,990.79	88,363,024.18	654,149,014.97	599,035,370.76	599,035,370.76	33,249,375.97
DATOS INFORMATIVOS						
Ingresos derivados de financiamientos con fuente de pago de ingresos de libre disposición	0.00	0.00	0.00	0.00	0.00	0.00
Ingresos derivados de financiamientos con fuente de pago de transferencias federales etiquetadas	0.00	0.00	0.00	0.00	0.00	0.00
Ingresos derivados de financiamiento	0.00	0.00	0.00	0.00	0.00	0.00

Bajo protesta de decir verdad declaramos que los estados financieros y sus notas, son razonablemente correctos y son responsabilidad del emisor.


LIC. MIGUEL ÁNGEL ESQUIVIAS ESQUIVIAS
PRESIDENTE MUNICIPAL


L.N.I. YANACIO RAMÍREZ TORRES
ENCARGADO DE LA HACIENDA Y TESORERO MUNICIPAL




CUENTA PÚBLICA - MUNICIPIO TEPATITLÁN DE MORELOS
ESTADO ANALÍTICO DEL EJERCICIO DEL PRESUPUESTO DE EGRESOS DETALLADO - LDF
DEL 1 DE ENERO AL 31 DE DICIEMBRE DE 2021


CONCEPTO	EGRESOS					SUB EJERCICIO
	APROBADO	AMPLIACIONES/ (REDUCCIONES)	MODIFICADO	DEVENGADO	PAGADO	
I GASTO NO ETIQUETADO						
A Servicios personales	334,407,529.82	-34,326,703.76	300,080,826.06	300,080,826.06	300,080,826.06	0.00
Remuneraciones al personal de carácter permanente	164,940,297.96	-22,555,803.92	142,384,494.04	142,384,494.04	142,384,494.04	0.00
Remuneraciones al personal de carácter transitorio	45,564,293.88	793,462.13	46,357,756.01	46,357,756.01	46,357,756.01	0.00
Remuneraciones adicionales especiales	30,038,575.06	-1,684,565.72	28,354,009.34	28,354,009.34	28,354,009.34	0.00
Seguridad social	4,948,205.00	-1,339,127.02	3,609,081.98	3,609,081.98	3,609,081.98	0.00
Otras prestaciones sociales y económicas	88,916,153.92	-9,540,669.23	79,375,484.69	79,375,484.69	79,375,484.69	0.00
Previsiones	0.00	0.00	0.00	0.00	0.00	0.00
Pago de estímulos a servidores públicos	0.00	0.00	0.00	0.00	0.00	0.00
B Materiales y suministros	42,336,866.81	17,782,447.62	60,119,314.43	60,082,232.48	60,082,232.48	37,081.95
Materiales de administración, emisión de documentos y artículos oficiales	3,924,000.01	-817,695.76	3,106,304.25	3,069,222.30	3,069,222.30	37,081.95
Alimentos y utensilios	1,053,450.00	-157,475.34	895,974.66	895,974.66	895,974.66	0.00
Materias primas y materiales de producción y comercialización	0.00	0.00	0.00	0.00	0.00	0.00
Materiales y artículos de construcción y de reparación	12,991,492.00	12,024,939.39	25,016,431.39	25,016,431.39	25,016,431.39	0.00
Productos químicos, farmacéuticos y de laboratorio	971,900.00	-333,672.85	638,227.05	638,227.05	638,227.05	0.00
Combustibles, lubricantes y aditivos	16,159,427.42	6,134,789.00	22,294,216.42	22,294,216.42	22,294,216.42	0.00
Vestuario, blancos, prendas de protección y artículos deportivos	1,416,320.00	-85,112.49	1,331,207.51	1,331,207.51	1,331,207.51	0.00
Materiales y suministros de seguridad	0.00	0.00	0.00	0.00	0.00	0.00
Herramientas, refacciones y accesorios menores	5,820,277.38	1,016,675.77	6,836,953.15	6,836,953.15	6,836,953.15	0.00
C Servicios generales	26,022,433.16	2,255,852.95	28,278,286.11	28,278,286.11	28,029,713.19	0.00
Servicios básicos	1,032,200.00	-90,264.30	941,935.70	941,935.70	941,935.70	0.00
Servicios de arrendamiento	2,862,777.40	607,378.89	3,470,156.29	3,470,156.29	3,470,156.29	0.00
Servicios profesionales, científicos, técnicos y otros servicios	5,124,177.34	128,477.22	5,252,654.56	5,252,654.56	5,252,654.56	0.00
Servicios financieros, bancarios y comerciales	5,030,600.00	-950,118.82	4,080,481.18	4,080,481.18	4,080,481.18	0.00
Servicios de instalación, reparación, mantenimiento y conservación	3,172,827.42	2,795,793.03	5,968,620.45	5,968,620.45	5,968,620.45	0.00
Servicios de comunicación social y publicidad	856,000.00	-434,390.65	421,609.35	421,609.35	421,609.35	0.00
Servicios de traslado y viáticos	1,142,850.00	-952,086.79	190,763.21	190,763.21	190,763.21	0.00
Servicios oficiales	4,006,001.00	-1,279,505.41	2,726,495.59	2,726,495.59	2,477,922.67	0.00
Otros servicios generales	2,795,000.00	2,430,569.78	5,225,569.78	5,225,569.78	5,225,569.78	0.00
D Transferencias, asignaciones, subsidios y otras ayudas	28,591,949.92	5,639,138.09	34,231,088.01	34,231,088.01	34,231,088.01	0.00
Transferencias internas y asignaciones al sector público	20,000.00	-20,000.00	0.00	0.00	0.00	0.00
Transferencias al resto del sector público	13,326,000.00	2,339,824.27	15,665,824.27	15,665,824.27	15,665,824.27	0.00
Subsidios y subvenciones	100,000.00	987,737.75	1,087,737.75	1,087,737.75	1,087,737.75	0.00
Ayudas sociales	4,885,949.92	2,251,521.77	7,137,471.69	7,137,471.69	7,137,471.69	0.00
Pensiones y jubilaciones	10,260,000.00	80,054.30	10,340,054.30	10,340,054.30	10,340,054.30	0.00
Transferencias a fideicomisos, mandatos y análogos	0.00	0.00	0.00	0.00	0.00	0.00
Transferencias a la seguridad social	0.00	0.00	0.00	0.00	0.00	0.00
Donativos	0.00	0.00	0.00	0.00	0.00	0.00
Transferencias al exterior	0.00	0.00	0.00	0.00	0.00	0.00
E Bienes muebles, inmuebles e intangibles	3,057,600.00	13,359,221.49	16,416,821.49	15,000,260.90	12,914,822.18	1,416,560.59
Mobiliario y equipo de administración	116,000.00	2,475,268.26	2,591,268.26	1,174,707.67	1,174,707.67	1,416,560.59
Mobiliario y equipo educacional y recreativo	80,000.00	-28,163.77	51,836.23	51,836.23	51,836.23	0.00
Equipo instrumental médico y de laboratorio	0.00	63,887.64	63,887.64	63,887.64	63,887.64	0.00
Vehículos y equipo de transporte	1,400,000.00	5,457,611.99	6,857,611.99	6,857,611.99	6,857,611.99	0.00
Equipo de defensa y seguridad	0.00	0.00	0.00	0.00	0.00	0.00
Maquinaria, otros equipos y herramientas	1,376,600.00	5,194,931.29	6,571,531.29	6,571,531.29	4,486,092.57	0.00
Activos biológicos	0.00	0.00	0.00	0.00	0.00	0.00
Bienes inmuebles	0.00	0.00	0.00	0.00	0.00	0.00
Activos intangibles	75,000.00	195,686.08	270,686.08	270,686.08	270,686.08	0.00
F Inversión pública	860,809.08	69,260,635.15	70,121,444.23	14,897,666.80	14,197,666.82	55,223,777.43
Obra pública en bienes de dominio público	860,809.08	69,260,635.15	70,121,444.23	14,897,666.80	14,197,666.82	55,223,777.43
Obra pública en bienes de dominio propios	0.00	0.00	0.00	0.00	0.00	0.00
Proyectos productivos y acciones de fomento	0.00	0.00	0.00	0.00	0.00	0.00
G Inversiones financieras y otras provisiones	0.00	0.00	0.00	0.00	0.00	0.00
Inversiones para el fomento de actividades productivas	0.00	0.00	0.00	0.00	0.00	0.00
Acciones y participaciones de capital	0.00	0.00	0.00	0.00	0.00	0.00
Compra de títulos y valores	0.00	0.00	0.00	0.00	0.00	0.00
Concesión de préstamos	0.00	0.00	0.00	0.00	0.00	0.00
Inversiones en fideicomisos, mandatos y otros análogos	0.00	0.00	0.00	0.00	0.00	0.00
Otras inversiones financieras	0.00	0.00	0.00	0.00	0.00	0.00
Provisiones para contingencias y otras erogaciones especiales	0.00	0.00	0.00	0.00	0.00	0.00
H Participaciones y aportaciones	0.00	0.00	0.00	0.00	0.00	0.00
Participaciones	0.00	0.00	0.00	0.00	0.00	0.00
Aportaciones	0.00	0.00	0.00	0.00	0.00	0.00
Convenios	0.00	0.00	0.00	0.00	0.00	0.00
I Deuda pública	8,000,000.00	-2,969,160.67	5,030,839.33	5,030,839.33	5,030,839.33	0.00
Amortización de la deuda pública	4,000,000.00	-303,752.68	3,696,247.32	3,696,247.32	3,696,247.32	0.00
Intereses de la deuda pública	4,000,000.00	-2,696,264.28	1,303,735.72	1,303,735.72	1,303,735.72	0.00
Comisiones de la deuda pública	0.00	0.00	0.00	0.00	0.00	0.00
Gastos de la deuda pública	0.00	0.00	0.00	0.00	0.00	0.00
Costo por coberturas	0.00	0.00	0.00	0.00	0.00	0.00
Apoyos financieros	0.00	0.00	0.00	0.00	0.00	0.00
Adeudos de ejercicios fiscales anteriores (ADEFAS)	0.00	30,856.29	30,856.29	30,856.29	30,856.29	0.00
TOTAL DEL GASTO NO ETIQUETADO	443,277,188.79	71,001,430.87	514,278,619.66	457,601,199.69	454,567,188.07	56,677,419.97
II GASTO ETIQUETADO						
A Servicios personales	0.00	0.00	0.00	0.00	0.00	0.00
Remuneraciones al personal de carácter permanente	0.00	0.00	0.00	0.00	0.00	0.00
Remuneraciones al personal de carácter transitorio	0.00	0.00	0.00	0.00	0.00	0.00
Remuneraciones adicionales especiales	0.00	0.00	0.00	0.00	0.00	0.00
Seguridad social	0.00	0.00	0.00	0.00	0.00	0.00
Otras prestaciones sociales y económicas	0.00	0.00	0.00	0.00	0.00	0.00
Previsiones	0.00	0.00	0.00	0.00	0.00	0.00
Pago de estímulos a servidores públicos	0.00	0.00	0.00	0.00	0.00	0.00
B Materiales y suministros	15,515,400.00	-1,984,302.98	13,531,097.02	13,531,097.02	13,531,097.02	0.00
Materiales de administración, emisión de documentos y artículos oficiales	1,300.00	1,686.76	2,986.76	2,986.76	2,986.76	0.00
Alimentos y utensilios	7,000.00	-387.00	6,613.00	6,613.00	6,613.00	0.00
Materias primas y materiales de producción y comercialización	0.00	0.00	0.00	0.00	0.00	0.00
Materiales y artículos de construcción y de reparación	1,084,780.04	49,532.48	1,134,312.52	1,134,312.52	1,134,312.52	0.00
Productos químicos, farmacéuticos y de laboratorio	5,000.00	-2,992.70	2,007.30	2,007.30	2,007.30	0.00
Combustibles, lubricantes y aditivos	10,659,999.96	-2,101,546.92	8,558,453.04	8,558,453.04	8,558,453.04	0.00
Vestuario, blancos, prendas de protección y artículos deportivos	2,470,500.00	156,684.40	2,627,184.40	2,627,184.40	2,627,184.40	0.00
Materiales y suministros de seguridad	1,250,000.00	-80,720.00	1,169,280.00	1,169,280.00	1,169,280.00	0.00
Herramientas, refacciones y accesorios menores	36,820.00	-46,560.00	30,260.00	30,260.00	30,260.00	0.00
C Servicios generales	27,516,500.00	6,567,953.94	34,084,453.94	34,084,453.94	34,084,453.94	0.00
Servicios básicos	24,500,000.00	6,122,434.38	30,622,434.38	30,622,434.38	30,622,434.38	0.00
Servicios de arrendamiento	0.00	0.00	0.00	0.00	0.00	0.00
Servicios profesionales, científicos, técnicos y otros servicios	2,041,500.00	149,681.70	2,191,181.70	2,191,181.70	2,191,181.70	0.00
Servicios financieros, bancarios y comerciales	750,000.00	-104,881.24	645,118.76	645,118.76	645,118.76	0.00

CUENTA PÚBLICA - MUNICIPIO TEPATITLÁN DE MORELOS
ESTADO ANALÍTICO DEL EJERCICIO DEL PRESUPUESTO DE EGRESOS DETALLADO - LDF
DEL 1 DE ENERO AL 31 DE DICIEMBRE DE 2021

EGRESOS						
Servicios de instalación, reparación, mantenimiento y conservación	145,000.00	-46,053.16	98,946.84	98,946.84	98,946.84	0.00
Servicios de comunicación social y publicidad	0.00	0.00	0.00	0.00	105,900.00	0.00
Servicios de traslado y viáticos	0.00	0.00	0.00	0.00	0.00	0.00
Servicios oficiales	0.00	105,900.00	105,900.00	105,900.00	0.00	0.00
Otros servicios generales	80,000.00	340,872.26	420,872.26	420,872.26	420,872.26	0.00
D Transferencias, asignaciones, subsidios y otras ayudas	0.00	0.00	0.00	0.00	0.00	0.00
Transferencias internas y asignaciones al sector público	0.00	0.00	0.00	0.00	0.00	0.00
Transferencias al resto del sector público	0.00	0.00	0.00	0.00	0.00	0.00
Subsidios y subvenciones	0.00	0.00	0.00	0.00	0.00	0.00
Ayudas sociales	0.00	0.00	0.00	0.00	0.00	0.00
Pensiones y jubilaciones	0.00	0.00	0.00	0.00	0.00	0.00
Transferencias a fideicomisos, mandatos y analogos	0.00	0.00	0.00	0.00	0.00	0.00
Transferencias a la seguridad social	0.00	0.00	0.00	0.00	0.00	0.00
Donativos	0.00	0.00	0.00	0.00	0.00	0.00
Transferencias al exterior	0.00	0.00	0.00	0.00	0.00	0.00
E Bienes muebles, inmuebles e intangibles	450,600.00	16,004,148.29	16,454,748.29	16,454,748.29	6,929,551.17	0.00
Mobiliario y equipo de administración	419,000.00	-314,058.13	104,941.87	104,941.87	104,941.87	0.00
Mobiliario y equipo educacional y recreativo	0.00	0.00	0.00	0.00	0.00	0.00
Equipo instrumental médico y de laboratorio	0.00	0.00	0.00	0.00	0.00	0.00
Vehículos y equipo de transporte	0.00	15,250,424.96	15,250,424.96	15,250,424.96	6,485,000.00	0.00
Equipo de defensa y seguridad	0.00	312,000.00	312,000.00	312,000.00	312,000.00	0.00
Maquinaria, otros equipos y herramientas	31,600.00	755,781.46	787,381.46	787,381.46	27,609.30	0.00
Activos biológicos	0.00	0.00	0.00	0.00	0.00	0.00
Bienes inmuebles	0.00	0.00	0.00	0.00	0.00	0.00
Activos intangibles	0.00	0.00	0.00	0.00	0.00	0.00
F Inversión pública	20,504,500.30	3,708,856.53	24,213,356.83	24,213,356.69	17,965,205.69	0.14
Obra pública en bienes de dominio público	20,504,500.30	3,708,856.53	24,213,356.83	24,213,356.69	17,965,205.69	0.14
Obra pública en bienes de dominio propios	0.00	0.00	0.00	0.00	0.00	0.00
Proyectos productivos y acciones de fomento	0.00	0.00	0.00	0.00	0.00	0.00
G Inversiones financieras y otras provisiones	0.00	0.00	0.00	0.00	0.00	0.00
Inversiones para el fomento de actividades productivas	0.00	0.00	0.00	0.00	0.00	0.00
Acciones y participaciones de capital	0.00	0.00	0.00	0.00	0.00	0.00
Compra de títulos y valores	0.00	0.00	0.00	0.00	0.00	0.00
Concesión de préstamos	0.00	0.00	0.00	0.00	0.00	0.00
Inversiones en fideicomisos, mandatos y otros analogos	0.00	0.00	0.00	0.00	0.00	0.00
Otras inversiones financieras	0.00	0.00	0.00	0.00	0.00	0.00
Provisiones para contingencias y otras erogaciones especiales	0.00	0.00	0.00	0.00	0.00	0.00
H Participaciones y aportaciones	0.00	0.00	0.00	0.00	0.00	0.00
Participaciones	0.00	0.00	0.00	0.00	0.00	0.00
Aportaciones	0.00	0.00	0.00	0.00	0.00	0.00
Convenios	0.00	0.00	0.00	0.00	0.00	0.00
I Deuda pública	58,521,801.70	-6,508,274.97	52,013,526.73	52,013,526.73	52,013,526.73	0.00
Amortización de la deuda pública	23,480,000.00	-7,720,195.35	15,759,804.65	15,759,804.65	15,759,804.65	0.00
Intereses de la deuda pública	23,720,000.00	-12,756,962.98	10,963,037.02	10,963,037.02	10,963,037.02	0.00
Comisiones de la deuda pública	0.00	0.00	0.00	0.00	0.00	0.00
Gastos de la deuda pública	0.00	0.00	0.00	0.00	0.00	0.00
Costo por coberturas	0.00	0.00	0.00	0.00	0.00	0.00
Aproyos financieros	0.00	0.00	0.00	0.00	0.00	0.00
Adeudos de ejercicios fiscales anteriores (ADEFAS)	11,321,801.70	13,968,883.36	25,290,685.06	25,290,685.06	25,290,685.06	0.00
TOTAL DEL GASTO ETIQUETADO	122,508,802.00	17,288,380.81	140,297,182.81	140,297,182.67	124,523,834.55	0.14
TOTAL DE EGRESOS	565,785,990.79	88,789,811.68	654,575,802.47	597,898,382.36	579,091,022.62	56,677,420.11

Bajo protesta de decir verdad declaramos que los estados financieros y sus notas, son razonablemente correctos y son responsabilidad del emisor.


 LIC. MIGUEL ÁNGEL ESQUIVIAS ESQUIVIAS
 PRESIDENTE MUNICIPAL


 L.N.I. ATANACIO RAMÍREZ TORRES
 ENCARGADO DE LA HACIENDA Y TESORERO MUNICIPAL



CUENTA PÚBLICA - MUNICIPIO TEPATITLÁN DE MORELOS
ESTADO ANALÍTICO DEL EJERCICIO DEL PRESUPUESTO DE EGRESOS DETALLADO - LDF
CLASIFICACIÓN FUNCIONAL (FINALIDAD Y FUNCIÓN)

DEL 1 DE ENERO AL 31 DE DICIEMBRE DE 2021

CONCEPTO	EGRESOS					SUBEJERCICIO
	APROBADO	AMPLIACIONES/ (REDUCCIONES)	MODIFICADO	DEVENGADO	PAGADO	
I GASTO NO ETIQUETADO						
A Gobierno	408,812,072.83	59,211,237.97	468,023,310.80	412,762,451.42	409,977,012.72	55,260,859.38
Legislación	0.00	0.00	0.00	0.00	0.00	0.00
Justicia	700,000.00	101,180.48	801,180.48	801,180.48	801,180.48	0.00
Coordinación de la política de gobierno	343,441,279.66	-40,652,849.88	302,788,429.78	302,788,429.78	302,788,429.78	0.00
Relaciones exteriores	766,400.00	146,060.31	912,460.31	912,460.31	912,460.31	0.00
Asuntos financieros y hacendarios	4,188,000.00	9,706,885.57	13,894,885.57	13,894,885.57	12,140,617.57	0.00
Seguridad nacional	0.00	0.00	0.00	0.00	0.00	0.00
Asuntos de orden público y de seguridad interior	65,000.00	-58,399.60	6,600.40	6,600.40	6,600.40	0.00
Otros servicios generales	59,651,393.17	89,968,361.09	149,619,754.26	94,358,894.88	93,327,724.18	55,260,859.38
B Desarrollo social	28,932,692.75	8,953,383.00	37,886,075.75	37,886,075.75	37,886,075.75	0.00
Protección ambiental	599,000.00	-166,313.57	432,686.43	432,686.43	432,686.43	0.00
Vivienda y servicios a la comunidad	371,500.00	-371,500.00	0.00	0.00	0.00	0.00
Salud	5,400,000.00	4,312,183.53	9,712,183.53	9,712,183.53	9,712,183.53	0.00
Recreación, cultura y otras manifestaciones sociales	5,777,741.20	-1,552,874.59	4,224,866.61	4,224,866.61	4,224,866.61	0.00
Educación	1,286,700.00	-137,142.48	1,149,557.52	1,149,557.52	1,149,557.52	0.00
Protección social	15,131,600.00	7,040,767.50	22,172,367.50	22,172,367.50	22,172,367.50	0.00
Otros asuntos sociales	366,151.47	-171,737.39	194,414.08	194,414.08	194,414.08	0.00
C Desarrollo económico	5,532,423.21	2,836,809.90	8,369,233.11	6,952,672.52	6,704,099.60	1,416,560.59
Asuntos económicos, comerciales y laborales en general	900,000.00	466,309.83	1,366,309.83	1,366,309.83	1,366,309.83	0.00
Agropecuaria, silvicultura, pesca y caza	900,000.00	-179,187.60	720,812.40	720,812.40	720,812.40	0.00
Combustibles y energía	0.00	0.00	0.00	0.00	0.00	0.00
Minería, manufacturas y construcción	0.00	0.00	0.00	0.00	0.00	0.00
Transporte	0.00	0.00	0.00	0.00	0.00	0.00
Comunicaciones	0.00	0.00	0.00	0.00	0.00	0.00
Turismo	1,309,423.21	-641,506.48	667,916.73	667,916.73	419,343.81	0.00
Ciencia, tecnología e innovación	2,208,000.00	3,380,725.10	5,588,725.10	4,172,164.51	4,172,164.51	1,416,560.59
Otras industrias y otros asuntos económicos	215,000.00	-189,530.95	25,469.05	25,469.05	25,469.05	0.00
D Otras no clasificadas en funciones anteriores	0.00	0.00	0.00	0.00	0.00	0.00
Transacciones de la deuda pública / costo financiero de la deuda	0.00	0.00	0.00	0.00	0.00	0.00
Transferencias, participaciones y aportaciones entre diferentes niveles y órdenes de gobierno	0.00	0.00	0.00	0.00	0.00	0.00
Saneario del sistema financiero	0.00	0.00	0.00	0.00	0.00	0.00
Adeudos de ejercicios fiscales anteriores	0.00	0.00	0.00	0.00	0.00	0.00
TOTAL DEL GASTO NO ETIQUETADO	443,277,188.79	71,001,430.87	514,278,619.66	457,601,199.69	454,567,188.07	56,677,419.97
II GASTO ETIQUETADO						
A Gobierno	99,156,802.00	16,100,397.22	115,257,199.22	115,257,199.22	104,466,002.10	0.00
Legislación	0.00	0.00	0.00	0.00	0.00	0.00
Justicia	0.00	0.00	0.00	0.00	0.00	0.00
Coordinación de la política de gobierno	4,620,000.00	602,205.24	5,222,205.24	5,222,205.24	5,222,205.24	0.00
Relaciones exteriores	0.00	0.00	0.00	0.00	0.00	0.00
Asuntos financieros y hacendarios	875,000.00	-171,286.68	703,713.32	703,713.32	703,713.32	0.00
Seguridad nacional	0.00	0.00	0.00	0.00	0.00	0.00
Asuntos de orden público y de seguridad interior	80,000.00	6,480,588.81	6,560,588.81	6,560,588.81	5,196,391.69	0.00
Otros servicios generales	93,581,802.00	9,188,889.85	102,770,691.85	102,770,691.85	93,343,691.85	0.00
B Desarrollo social	23,352,000.00	1,287,983.59	24,639,983.59	24,639,983.45	19,657,832.45	0.14
Protección ambiental	0.00	0.00	0.00	0.00	0.00	0.00
Vivienda y servicios a la comunidad	21,552,000.00	261,814.60	21,813,814.60	21,813,814.48	18,128,134.70	0.12
Salud	0.00	0.00	0.00	0.00	0.00	0.00
Recreación, cultura y otras manifestaciones sociales	0.00	271,395.00	271,395.00	271,395.00	271,395.00	0.00
Educación	0.00	1,296,471.24	1,296,471.24	1,296,471.22	0.00	0.02
Protección social	1,800,000.00	-541,697.25	1,258,302.75	1,258,302.75	1,258,302.75	0.00
Otros asuntos sociales	0.00	0.00	0.00	0.00	0.00	0.00
C Desarrollo económico	0.00	400,000.00	400,000.00	400,000.00	400,000.00	0.00
Asuntos económicos, comerciales y laborales en general	0.00	0.00	0.00	0.00	0.00	0.00
Agropecuaria, silvicultura, pesca y caza	0.00	0.00	0.00	0.00	0.00	0.00
Combustibles y energía	0.00	0.00	0.00	0.00	0.00	0.00
Minería, manufacturas y construcción	0.00	0.00	0.00	0.00	0.00	0.00
Transporte	0.00	0.00	0.00	0.00	0.00	0.00
Comunicaciones	0.00	0.00	0.00	0.00	0.00	0.00
Turismo	0.00	400,000.00	400,000.00	400,000.00	400,000.00	0.00
Ciencia, tecnología e innovación	0.00	0.00	0.00	0.00	0.00	0.00
Otras industrias y otros asuntos económicos	0.00	0.00	0.00	0.00	0.00	0.00
D Otras no clasificadas en funciones anteriores	0.00	0.00	0.00	0.00	0.00	0.00
Transacciones de la deuda pública / costo financiero de la deuda	0.00	0.00	0.00	0.00	0.00	0.00
Transferencias, participaciones y aportaciones entre diferentes niveles y órdenes de gobierno	0.00	0.00	0.00	0.00	0.00	0.00
Saneario del sistema financiero	0.00	0.00	0.00	0.00	0.00	0.00
Adeudos de ejercicios fiscales anteriores	0.00	0.00	0.00	0.00	0.00	0.00
TOTAL DEL GASTO ETIQUETADO	122,508,802.00	17,788,380.81	140,297,182.81	140,297,182.67	124,523,834.55	0.14
TOTAL DEL GASTO	565,785,990.79	88,789,811.68	654,575,802.47	597,898,382.36	579,091,022.62	56,677,420.11

Bajo protesta de decir verdad declaramos que los estados financieros y sus notas, son razonablemente correctos y son responsabilidad del emisor.

LIC. MIGUEL ÁNGEL ESQUIVIAS ESQUIVIAS
PRESIDENTE MUNICIPAL

L.N.I. ATANACIO RAMÍREZ TORRES
ENCARGADO DE LA HACIENDA Y TESORERO MUNICIPAL



CUENTA PÚBLICA - MUNICIPIO TEPATITLÁN DE MORELOS
ESTADO ANALÍTICO DEL EJERCICIO DEL PRESUPUESTO DE EGRESOS DETALLADO - LDF
CLASIFICACIÓN DE SERVICIOS PERSONALES POR CATEGORÍA

DEL 1 DE ENERO AL 31 DE DICIEMBRE DE 2021

CONCEPTO	EGRESOS					SUB EJERCICIO
	APROBADO	AMPLIACIONES/ (REDUCCIONES)	MODIFICADO	DEVENGADO	PAGADO	
I GASTOS NO ETIQUETADOS						
A Personal administrativo y de servicio público	265,597,173.89	-26,168,990.46	239,428,183.43	239,428,183.43	239,428,183.43	0.00
B Magisterio	0.00	0.00	0.00	0.00	0.00	0.00
C Servicios de salud	17,202,588.99	-2,039,428.33	15,163,160.66	15,163,160.66	15,163,160.66	0.00
Personal administrativo	13,762,071.19	-1,631,542.66	12,130,528.53	12,130,528.53	12,130,528.53	0.00
Personal médico, paramédico y afin	3,440,517.80	-407,885.67	3,032,632.13	3,032,632.13	3,032,632.13	0.00
D Seguridad pública	51,607,766.95	-6,118,284.98	45,489,481.97	45,489,481.97	45,489,481.97	0.00
E Gastos asociados a la implementación de nuevas leyes federales o reformas a las mismas	0.00	0.00	0.00	0.00	0.00	0.00
Nombre del programa o ley	0.00	0.00	0.00	0.00	0.00	0.00
Nombre del programa o ley	0.00	0.00	0.00	0.00	0.00	0.00
F Sentencias laborales definitivas	0.00	0.00	0.00	0.00	0.00	0.00
TOTAL DEL GASTO NO ETIQUETADO	334,407,529.82	-34,326,703.76	300,080,826.06	300,080,826.06	300,080,826.06	0.00
II GASTOS ETIQUETADOS						
A Personal administrativo y de servicio público	0.00	0.00	0.00	0.00	0.00	0.00
B Magisterio	0.00	0.00	0.00	0.00	0.00	0.00
C Servicios de salud	0.00	0.00	0.00	0.00	0.00	0.00
Personal administrativo	0.00	0.00	0.00	0.00	0.00	0.00
Personal médico, paramédico y afin	0.00	0.00	0.00	0.00	0.00	0.00
D Seguridad pública	0.00	0.00	0.00	0.00	0.00	0.00
E Gastos asociados a la implementación de nuevas leyes federales o reformas a las mismas	0.00	0.00	0.00	0.00	0.00	0.00
Nombre del programa o ley	0.00	0.00	0.00	0.00	0.00	0.00
Nombre del programa o ley	0.00	0.00	0.00	0.00	0.00	0.00
F Sentencias laborales definitivas	0.00	0.00	0.00	0.00	0.00	0.00
TOTAL DEL GASTO ETIQUETADO	0.00	0.00	0.00	0.00	0.00	0.00
III	TOTAL DEL GASTO DE SERVICIOS PERSONALES	334,407,529.82	-34,326,703.76	300,080,826.06	300,080,826.06	0.00

Bajo protesta de decir verdad declaramos, que los estados financieros y sus notas, son razonablemente correctos y son responsabilidad del emisor.


 LIC. MIGUEL ÁNGEL ESQUIVIAS ESQUIVIAS
 PRESIDENTE MUNICIPAL


 L.N.I. ATAMACIO RAMÍREZ TORRES
 ENCARGADO DE LA HACIENDA Y TESORERO MUNICIPAL



CUENTA PÚBLICA - MUNICIPIO TEPATITLÁN DE MORELOS
BALANCE PRESUPUESTARIO - LDF
DEL 1 DE ENERO AL 31 DE DICIEMBRE DE 2021

CONCEPTO	ESTIMADO/ APROBADO	DEVENGADO	RECAUDADO/ PAGADO
A Ingresos totales	538,305,990.79	579,579,318.79	579,579,318.79
A1 Ingresos de libre disposición	443,277,188.79	470,213,164.85	470,213,164.85
A2 Transferencias federales etiquetadas	122,508,802.00	128,822,205.91	128,822,205.91
A3 Financiamiento neto	-27,480,000.00	-19,456,051.97	-19,456,051.97
B Egresos presupuestarios	538,305,990.79	578,442,330.39	559,634,970.65
B1 Gastos no etiquetado (sin incluir amortización de la deuda pública)	439,277,189.09	453,904,952.37	450,870,940.75
B2 Gasto etiquetado (sin incluir amortización de la deuda pública)	99,028,801.70	124,537,378.02	108,764,029.90
C Remanentes del ejercicio anterior	0.00	39,967,373.67	39,967,373.67
C1 Remanentes de ingresos de libre disposición aplicados en el periodo	0.00	20,065,094.71	20,065,094.71
C2 Remanentes de transferencias federales etiquetadas aplicados en el periodo	0.00	19,902,278.96	19,902,278.96
I Balance presupuestario	0.00	41,104,362.07	59,911,721.81
II Balance presupuestario sin financiamiento neto	27,480,000.00	60,560,414.04	79,367,773.78
III Balance presupuestario sin financiamiento neto y sin remanentes del ejercicio anterior	27,480,000.00	20,593,040.37	39,400,400.11

CONCEPTO	APROBADO	DEVENGADO	PAGADO
E Intereses, comisiones y gastos de la deuda	27,720,000.00	12,266,772.74	12,266,772.74
E1 Intereses, comisiones y gastos de la deuda con gasto no etiquetado	4,000,000.00	1,303,735.72	1,303,735.72
E2 Intereses, comisiones y gastos de la deuda con gasto etiquetado	23,720,000.00	10,963,037.02	10,963,037.02
IV Balance primario	55,200,000.00	32,859,813.11	51,667,172.85


CONCEPTO	ESTIMADO/ APROBADO	DEVENGADO	RECAUDADO/ PAGADO
F Financiamiento	0.00	0.00	0.00
F1 Financiamiento con fuente de pago de ingresos de libre disposición	0.00	0.00	0.00
F2 Financiamiento con fuente de pago de transferencias federales etiquetadas	0.00	0.00	0.00
G Amortización de la deuda	27,480,000.00	19,456,051.97	19,456,051.97
G1 Amortización de la deuda pública con gasto no etiquetado	4,000,000.00	3,696,247.32	3,696,247.32
G2 Amortización de la deuda pública con gasto etiquetado	23,480,000.00	15,759,804.65	15,759,804.65
A3 Financiamiento Neto	-27,480,000.00	-19,456,051.97	-19,456,051.97

CONCEPTO	ESTIMADO/ APROBADO	DEVENGADO	RECAUDADO/ PAGADO
A1 Ingresos de libre disposición	443,277,188.79	470,213,164.85	470,213,164.85
A3.1 Financiamiento neto con fuente de pago de ingresos de libre disposición	-4,000,000.00	-3,696,247.32	-3,696,247.32
F1 Financiamiento con fuente de pago de ingresos de libre disposición	0.00	0.00	0.00
G1 Amortización de la deuda pública con gasto etiquetado	4,000,000.00	3,696,247.32	3,696,247.32
B1 Gasto no etiquetado (sin incluir amortización de la deuda pública)	439,277,189.09	453,904,952.37	450,870,940.75
C1 Remanente de ingresos de libre disposición aplicados en el periodo	0.00	20,065,094.71	20,065,094.71
V Balance presupuestario de recursos disponibles	-0.30	32,677,059.87	35,711,071.49
VI Balance presupuestario de recursos disponibles sin financiamiento neto	3,999,999.70	36,373,307.19	39,407,318.81

CONCEPTO	ESTIMADO/ APROBADO	DEVENGADO	RECAUDADO/ PAGADO
A2 Transferencias federales etiquetadas	122,508,802.00	128,822,205.91	128,822,205.91
A3.2 Financiamiento neto con fuente de pago de transferencias federales etiquetadas	-23,480,000.00	-15,759,804.65	-15,759,804.65
F2 Financiamiento con fuente de pago de transferencias federales	0.00	0.00	0.00
G2 Amortización de la deuda pública con gasto etiquetado	23,480,000.00	15,759,804.65	15,759,804.65
B2 Gasto etiquetado (sin incluir amortización de la deuda pública)	99,028,801.70	124,537,378.02	108,764,029.90
C2 Remanente de transferencias federales etiquetadas aplicados en el periodo	0.00	19,902,278.96	19,902,278.96
VII Balance presupuestario de recursos etiquetados	0.30	8,427,302.20	24,200,650.32
VIII Balance presupuestario de recursos etiquetados sin financiamiento neto	23,480,000.30	24,187,106.85	39,960,454.97

Bajo protesta de decir verdad declaramos que los estados financieros y sus notas, son razonablemente correctos y son responsabilidad del emisor.


LIC. MIGUEL ÁNGEL ESQUIVIAS ESQUIVIAS
PRESIDENTE MUNICIPAL


L.N.I. ATANACIO RAMÍREZ TORRES
ENCARGADO DE LA HACIENDA Y TESORERO MUNICIPAL

